

# Informe Diario DE MERCADO

## Mayo 13 de 2022

### PESO COLOMBIANO

Ayer el USDCOP abrió en \$4.105, con un gap alcista de \$21,25 respecto al cierre anterior (\$4.083,75). Durante la jornada el par operó entre \$4.092,4 y \$4.133, alcanzando su nivel más alto desde marzo del 2020 (\$4.230), posteriormente cerró en \$4.109,98 con una variación diaria de 0,64%. El volumen de negociación fue de \$US 1,49B, por encima del promedio año corrido (\$US 1,23B). Para la jornada de hoy el USDCOP podría operar entre \$4.085 y \$4.130.

### DEUDA PÚBLICA

La curva de rendimientos de los TES TF se desvalorizó 10pbs (subiendo en tasa y disminuyendo en precio) ayer con relación al 11 de mayo, motivado por el canje de deuda realizado por parte de la Nación el 12 de mayo y por la oferta de especuladores locales. En línea con esto, los TES UVR se desvalorizaron 5pbs en este periodo, sin embargo, la referencia de TES UVR 2023 presentó valorizaciones (-9pbs).

### ESTADOS UNIDOS

El presidente de la Reserva Federal (FED), Jerome Powell, se pronunció en una entrevista con Marketplace en la cual destacó los riesgos de desaceleración económica que podrían ocasionarse al controlar la inflación y llevarla al objetivo de la entidad (2%), sin embargo, resaltó que la FED debe actuar de manera agresiva con el fin de contener el aumento en los precios. Bajo este escenario, la entidad evalúa otro incremento de tasas de interés de 50pbs para la reunión del 15 junio, en línea con lo mencionado en la reunión del 4 de mayo.

### PERÚ

El Banco Central de Reserva de Perú (BCRP) aumentó su tasa de interés en 50pbs en su reunión de política monetaria de mayo hasta el 5,0%, el noveno incremento consecutivo de 50pbs. Según la entidad, la decisión fue tomada teniendo en cuenta la tendencia alcista en el Índice de Precios al Consumidor (IPC), el cual se ubicó en 7,96% a/a en abril, por encima del rango meta de la entidad (3%).

### MÉXICO

El Banco Central de México aumentó en 50pbs su tasa de política monetaria desde 7,00% hasta 7,50%, en línea con las expectativas del mercado. De los 5 miembros de la Junta Directiva, 4 estuvieron a favor de aumentar la tasa en 50pbs, y solo un miembro consideró oportuno un incremento de 75pbs. La entidad tomó en consideración los siguientes aspectos: i) El endurecimiento de política monetaria de diversos bancos centrales a nivel global, ii) Las presiones inflacionarias derivadas del conflicto bélico en Ucrania y las restricciones impuestas en China iii) El pronóstico del promedio trimestral de la inflación pasó de 6,9% a/a hasta 7,6% a/a para el 2T2022 y prevé que converja a la meta del 3% para 1T2024.

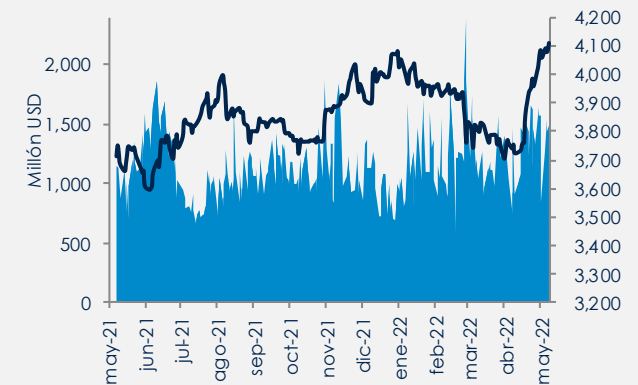
### ZONA EURO

La producción industrial cayó 230pbs en marzo desde 0,5% a/a registrados en febrero hasta -1,8% a/a. Lo anterior obedeció al incremento en los problemas en las cadenas de suministro derivados de la guerra en Ucrania y la menor dinámica económica de China tras los confinamientos implementados para contener el Covid-19.

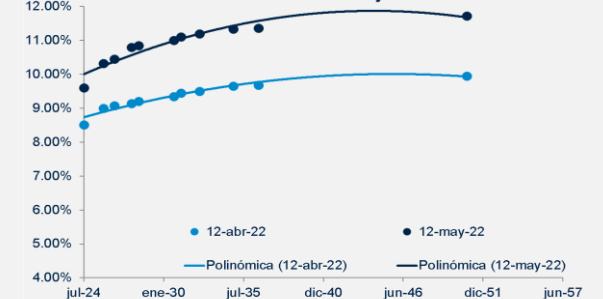
#### Datos a Monitorear

Indicador	País	Esp.	Ant.	Hora
Producción Industrial YoY		8.5%	10.7%	2:30 PM
Ventas Minoristas YoY		6.10%	4.90%	2:30 PM

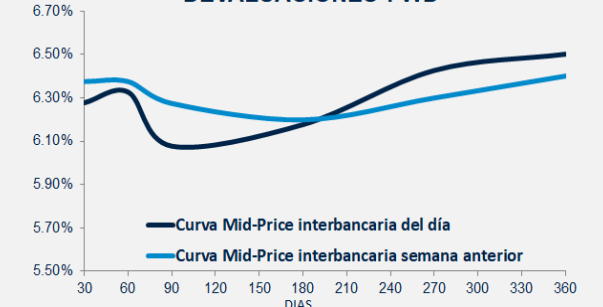
#### Cotización Tasa Peso - Dólar



#### Curva TES Tasa Fija



#### DEVALUACIONES FWD



K:miles, M:millones, MM:Miles de millones, B:billones, T:trillones, pbs: puntos básicos, pps: puntos porcentuales, a/a: anual, t/t: trimestral, m/m mensual, esp: esperado, ant: anterior COP: Peso colombiano bpd: barriles por día.

# Informe Diario de Mercado

## INDICADORES

DÓLAR	TRM	MÁXIMO	MÍNIMO	CIERRE
AYER	\$ 4,080.32	\$ 4,133.00	\$ 4,092.40	\$ 4,109.98
HOY	\$ 4,109.71	-	-	-

NIVELES TÉCNICOS - USD / COP			
Resistencias	\$ 4,131.19	\$ 4,152.39	\$ 4,192.99
Soportes	\$ 4,090.59	\$ 4,071.19	\$ 4,030.59

NIVELES TÉCNICOS - EUR / USD			
Resistencias	€ 1.0488	€ 1.0598	€ 1.0775
Soportes	€ 1.0311	€ 1.0244	€ 1.0067

MONEDAS		
Moneda	Precio	Variación diaria
EURUSD	1.0368	-0.12%
GBPUSD	1.2165	-0.30%
USDCHF	1.0036	0.04%
USDCAD	1.2986	-0.46%
USDJPY	129.3400	0.78%
AUDUSD	0.6880	0.35%
USDMXN	20.2269	-0.10%
USDBRL	5.1446	0.19%
USDCLP	862.9500	0.05%

TIPOS DE INTERÉS DE LOS BANCOS CENTRALES		
Banco Central	Tasa de interés	Próxima reunión
JDBR	6.00%	5/27/2022
FED	0,75%-1,00%	6/11/2022
ECB	0.00%	6/9/2022
BOE	1.00%	6/16/2022
BOJ	-0.10%	6/17/2022
BOC	1.00%	6/1/2022

MERCADO MONETARIO		
Cupo 3 días (Cifras en miles de millones de COP)	1 día	\$ 11,300.00
	Plazo	Limitado
Demanda		5,586.59
% Cupo aprobado		49.44%

MERCADO DE RENTA FIJA TES JULIO 2024 (%)	
Cierre jornada anterior	9.5443

ÍNDICES BURSÁTILES		
Índice	Valor	Variación diaria
INDU	31,959.72	0.72%
SPX	3,980.15	1.27%
CCMP	11,672.61	2.65%
COLCAP	1,516.16	0.69%
INMEX	3,032.96	0.36%
IBOV	106,947.88	1.19%
UKX	7,374.43	1.95%
CAC	6,311.90	1.70%
NKY	26,427.65	2.64%

INDICADORES ECONÓMICOS		
Indicador	Valor	Var cor. año
IBR Overnight TN	5.719%	2.81%
IBR 1 mes TN	5.762%	2.80%
IBR 3 meses TN	6.514%	3.10%
DTF EA	6.52%	3.30%
DTF TA	6.27%	3.11%
TRM	4109.71	3.23%
DEV(cor. año)EA	3.23%	6.36%
Petróleo BRENT	109.32	40.15%
Indicador	abr-21	abr-22
IPC-mensual EA	0.59%	1.25%
IPC-anual EA	1.95%	9.23%

# Informe Diario de Mercado

## ▶ CALENDARIO ECONÓMICO

Calendario May 09 - May 13

### FIN DE SEMANA/LUNES

Balanza Comercial			
Imp.	Efec.	Esp.	Ant.
●	51.12B	50.65B	47.38B

IPC YoY			
Imp.	Efec.	Esp.	Ant.
●	7.68%	7.36%	7.45%

Inventarios mayoristas MoM			
Imp.	Efec.	Esp.	Ant.
●	2.30%	2.30%	2.80%

### MARTES

Confianza Inversora ZEW			
Imp.	Efec.	Esp.	Ant.
●	-34.30	-42.50	-41.00

IPC YoY			
Imp.	Efec.	Esp.	Ant.
●	2.10%	1.80%	1.50%

### MIÉRCOLES

IPC YoY			
Imp.	Efec.	Esp.	Ant.
●	7.4%	7.4%	7.3%

IPC YoY			
Imp.	Efec.	Esp.	Ant.
●	8.3%	8.1%	8.5%

Inventarios de petróleo AIE			
Imp.	Efec.	Esp.	Ant.
●	8,487M	-0,457M	1,302M

### JUEVES

PIB 1T2022 T/T			
Imp.	Efec.	Esp.	Ant.
●	0.80%	1.00%	1.30%

IPP YoY			
Imp.	Efec.	Esp.	Ant.
●	11.0%	10.7%	11.5%

Decisión de Tipos de Interés			
Imp.	Efec.	Esp.	Ant.
●	5.00%	5.00%	4.50%

### VIERNES

Producción Industrial YoY			
Imp.	Efec.	Esp.	Ant.
●	-	8.50%	10.70%

Ventas Minoristas YoY			
Imp.	Efec.	Esp.	Ant.
●	-	6.10%	4.90%

Impacto: ● Alto ● Medio ● Bajo

## Nuestro Equipo:

**Luis Fernando Insignares**

Subgerente de Mesas de Distribución

**Angie Natalia Roa**

Analista Investigaciones Económicas

**Carlos Alban Correa**

Director Mesa de Distribución

**David Esteban Hernández**

Analista Investigaciones Económicas

Esta publicación fue realizada por la Tesorería del Banco de Occidente. La información no deberá interpretarse como una asesoría, recomendación o sugerencia de parte nuestra para la toma de decisiones, razón por la cual el uso de la información suministrada es de exclusiva responsabilidad del usuario.