

Informe Diario DE MERCADO

Marzo 24 de 2023

PESO COLOMBIANO

Ayer el USDCOP abrió en \$4.761, con un gap bajista de \$18 respecto al cierre anterior (\$4.779). Durante la jornada el par operó entre \$4.741,42 y \$4.774, posteriormente cerró en \$4774,80, con una variación diaria de -0,72%. El volumen de negociación fue \$US 1,31B, por encima del promedio año corrido (\$US 1,18B). Para la jornada de hoy el USDCOP podría operar entre \$4.750 y \$4.790.

DEUDA PÚBLICA

La curva de rendimientos de los TES TF se valorizó 15pbs ayer con relación al 22 de marzo, destacando las valorizaciones de la parte media y larga de la curva, esto debido a la reducción de la aversión al riesgo internacional y la revaluación del peso colombiano. En esta línea, los TES UVR se valorizaron en promedio 5pbs.

COLOMBIA

El Fondo Monetario Internacional (FMI) publicó el informe final de la Consulta del Artículo IV para el país, brindando un análisis sobre los retos que enfrenta el país y revisando de proyecciones macroeconómicas. En cuanto al PIB, revisó a la baja la proyección para 2023 de 1,1% a/a a 1,0% a/a, mientras que para 2024 la revisa a la baja de 2,1% a/a a 1,9% a/a, además, espera que a partir del 2026 el PIB vuelva a niveles del 3,3% a/a. Por otro lado, estiman que la inflación a cierre de 2023 se ubique en 8,4% a/a (vs 7,3% a/a estimado anteriormente) y para 2024 en 3,5% a/a (vs 3,2% a/a anterior). En cuanto a las reformas que está adelantando el Gobierno, recalcan la importancia de tener cuidado de cómo se comunican los articulados y que deben ejecutarse de forma prudente, siempre preservando la estabilidad fiscal y financiera.

El 23 de marzo las Comisiones Económicas del Congreso aprobaron en primer debate el Plan Nacional de Desarrollo el cual contempla un plan

de inversiones por \$1.154B para los próximos cuatro años. Dentro de los artículos que se aprobaron se destacan el programa de Renta Básica, Hambre Cero y la creación del Consejo Nacional de Economía Popular. Algunos artículos que no pasaron fueron: la creación de la Agencia de Seguridad Digital, algunas facultades al presidente, la creación del Fondo para la Igualdad y la Equidad. Cabe destacar, que ahora pasaría a plenarios de Cámara de Representantes y Senado y se esperaría su aprobación total la segunda semana de mayo.

ZONA EURO

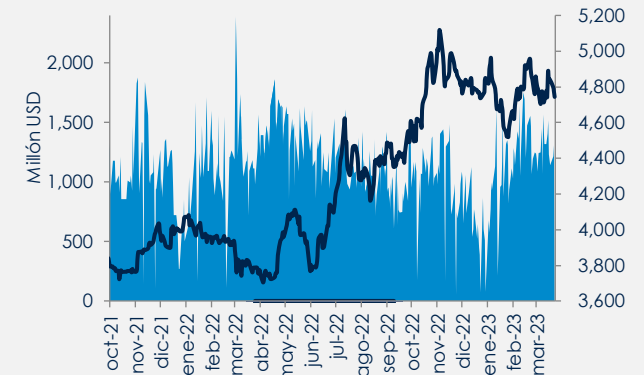
Los inversores del Deutsche Bank (DB), continúan nerviosos ante la incertidumbre sobre la estabilidad del banco europeo, el rescate de emergencia de Credit Suisse (CS) generó incertidumbre sobre los bonos adicionales de nivel uno (AT1) del banco alemán, ya que, en el caso de CS, los prestamistas con este tipo de bono conocidos como "convertibles contingentes", no recibieron remuneración en la venta del banco. Bajo este escenario, los AT1 de DB se han vendido con fuerza y el costo de aseguramiento contra impagos (CDS) del Banco ha repuntado a niveles no vistos en 4 años.

ALEMANIA

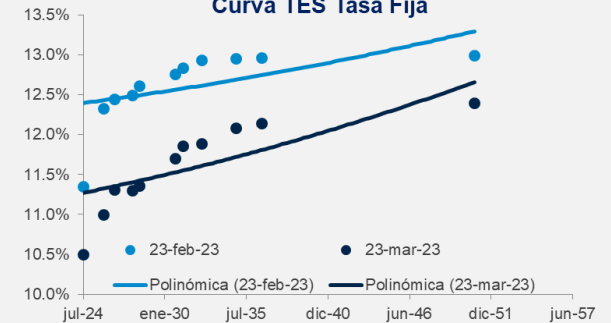
El Índice Compuesto de Gestores de Compras (PMI) aumentó 1,9pts en marzo hasta 52,6pts desde 50,7pts registrados en febrero, ubicándose en terreno expansivo (>50pts) por segundo mes consecutivo. Este crecimiento de la actividad empresarial se vio impulsado principalmente por el buen desempeño del sector de los servicios, en especial de las consultorías. Por su parte el sector manufacturero continúa presentando disminuciones en la producción por una ralentización en nuevos pedidos, a pesar de la caída de precios en los insumos y los mejora en los plazos de entrega de los proveedores.

SIN DATOS A MONITOREAR

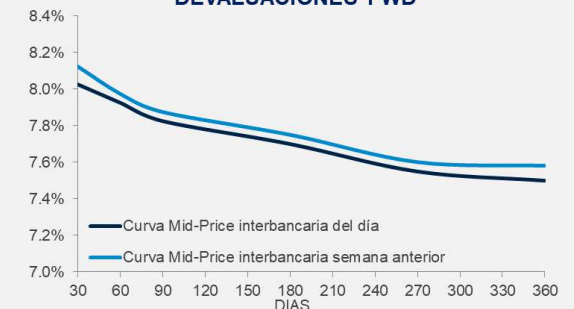
Cotización Tasa Peso - Dólar



Curva TES Tasa Fija



DEVALUACIONES FWD



K:miles, M:millones, MM:Miles de millones, B:billones, T:trillones, pbs: puntos básicos, pps: puntos porcentuales, a/a: anual, t/t: trimestral, m/m mensual, esp: esperado, ant: anterior
COP: Peso colombiano bpd: barriles por día.

Informe Diario de Mercado

INDICADORES

DÓLAR	TRM	MÁXIMO	MÍNIMO	CIERRE
AYER	\$ 4,776.09	\$ 4,774.00	\$ 4,741.42	\$ 4,744.80
HOY	\$ 4,755.12	-	-	-

NIVELES TÉCNICOS - USD / COP			
Resistencias	\$ 4,765.39	\$ 4,785.99	\$ 4,818.57
Soportes	\$ 4,732.81	\$ 4,720.83	\$ 4,688.25

NIVELES TÉCNICOS – EUR / USD			
Resistencias	€ 1.0899	€ 1.0969	€ 1.1076
Soportes	€ 1.0792	€ 1.0755	€ 1.0648

MONEDAS		
Moneda	Precio	Variación diaria
EURUSD	1.0749	-0.76%
GBPUSD	1.2217	-0.57%
USDCHF	0.9179	0.15%
USDCAD	1.3795	0.58%
USDJPY	130.1500	-0.54%
AUDUSD	0.6637	-0.70%
USDMXN	18.6808	0.54%
USDBRL	5.3239	0.48%
USDCLP	810.6100	0.51%

TIPOS DE INTERÉS DE LOS BANCOS CENTRALES		
Banco Central	Tasa de interés	Próxima reunión
JDBR	12,75%	30/03/2023
FED	4,75% - 5,00%	3/05/2023
ECB	3,50%	4/05/2023
BOE	4,25%	11/05/2023
BOJ	-0.10%	28/04/2023
BOC	4.50%	12/04/2023

MERCADO MONETARIO		
Cupo 3 días (Cifras en miles de millones de COP)	1 día	\$ 5,000.00
	Plazo	Limitado
Demanda		2,743.38
% Cupo aprobado		54.87%

MERCADO DE RENTA FIJA TES JULIO 2024 (%)
Cierre jornada anterior
10.3468

ÍNDICES BURSÁTILES		
Índice	Valor	Variación diaria
INDU	32,105.25	0.23%
SPX	3,948.72	0.30%
CCMP	11,787.40	1.01%
COLCAP	1,096.92	-2.17%
INMEX	3,281.77	0.56%
IBOV	98,111.44	0.19%
UKX	7,390.93	-1.45%
CAC	7,001.12	-1.93%
NKY	27,385.25	-0.13%

INDICADORES ECONÓMICOS		
Indicador	Valor	Var cor. año
IBR Overnight TN	11.720%	8.82%
IBR 1 mes TN	12.097%	9.13%
IBR 3 meses TN	12.244%	8.83%
DTF EA	13.20%	9.98%
DTF TA	12.21%	9.05%
TRM	4755.12	19.44%
DEV(cor. año)EA	19.44%	35.72%
Petróleo BRENT	73.81	-5.37%
Indicador	feb-22	feb-23
IPC-mensual EA	1.63%	1.66%
IPC-anual EA	8.01%	13.28%

Informe Diario de Mercado

CALENDARIO ECONÓMICO

Calendario Mar 20 - Mar 24

FIN DE SEMANA/LUNES

	Festivo San José
--	-------------------------

	IPP (a/a)		
Imp.	Efec.	Esp.	Ant.
●	15.80%	14.50%	17.60%

	Balanza comercial		
Imp.	Efec.	Esp.	Ant.
●	-30.6B	-12,5B	-8.8B

MARTES

	Confianza inversora ZEW		
Imp.	Efec.	Esp.	Ant.
●	13.00	17.10	28.10

	Ventas de viviendas		
Imp.	Efec.	Esp.	Ant.
●	14.5%	5.00%	-0.7%

MIÉRCOLES

	IPC (a/a)		
Imp.	Efec.	Esp.	Ant.
●	10.40%	9.90%	10.10%

	Confianza Industrial		
Imp.	Efec.	Esp.	Ant.
●	4.20%	-	3.60%

	Decisión de tasa de interés		
Imp.	Efec.	Esp.	Ant.
●	5.00%	5.00%	4.75%

	Decisión de tasa de interés		
Imp.	Efec.	Esp.	Ant.
●	13.75%	13.75%	13.75%

JUEVES

	Decisión de tasa de interés		
Imp.	Efec.	Esp.	Ant.
●	4.25%	4.25%	4.00%

	Balanza cuenta corriente		
Imp.	Efec.	Esp.	Ant.
●	-206.8B	-213.2B	-219.0B

	Solicitudes de desempleo		
Imp.	Efec.	Esp.	Ant.
●	191K	197K	192K

	Confianza del consumidor		
Imp.	Efec.	Esp.	Ant.
●	-19.2	-18.3	-19.1

VIERNES

	PMI compuesto		
Imp.	Efec.	Esp.	Ant.
●	52.60	51.00	50.70

	PMI compuesto		
Imp.	Efec.	Esp.	Ant.
●	54.10	51.90	52.00

	PMI compuesto		
Imp.	Efec.	Esp.	Ant.
●	52.20	52.70	53.10

	PMI compuesto		
Imp.	Efec.	Esp.	Ant.
●	53.30	47.50	50.10

Impacto: ● Alto ● Medio ● Bajo

Nuestro Equipo:

Angie Natalia Roa

Analista Senior Investigaciones Económicas

María Paula Campos

Analista de Investigaciones Económicas

Daniel Alejandro Echeverri

Analista de Investigaciones Económicas

Luis Fernando Insignares

Subgerente de Mesas de Distribución

Carlos Albán Correa

Director Mesa de Distribución

Esta publicación fue realizada por la Tesorería del Banco de Occidente. La información no deberá interpretarse como una asesoría, recomendación o sugerencia de parte nuestra para la toma de decisiones, razón por la cual el uso de la información suministrada es de exclusiva responsabilidad del usuario.