

Informe Diario DE MERCADO

Mayo 19 de 2022

PESO COLOMBIANO

Ayer el USDCOP abrió en \$4.023, cerca del mínimo de la jornada de \$4.022, posteriormente fue presionado al alza hasta \$4.074,75 y cerró en \$4.072,96, con una variación de 1,05%. El volumen de negociación fue \$US 1,08B, por debajo del promedio año corrido (\$US 1,22B). Para la jornada de hoy el USDCOP podría operar entre \$4.030 y \$4.075.

DEUDA PÚBLICA

La curva de rendimientos de los TES TF se valorizó 8pbs ayer con relación al 17 de mayo, en una jornada de bajo volumen de negociación y con demanda de títulos de inversionistas extranjeros. Por su parte, los TES UVR se desvalorizaron 7pbs en este periodo, debido a la oferta de títulos de inversionistas locales especuladores. Por último, la Nación emitió \$300MM en títulos TES UVR en la subasta primaria, los vencimientos de estos fueron a 7 (TES UVR 2029), 15 (TES UVR 2037) y 27 años (TES UVR 2049), en esta operación se recibieron ofertas por 1,8 veces el monto inicial.

COLOMBIA

El presidente de la República Iván Duque y el Primer Ministro del Reino Unido Boris Johnson se reunieron el 18 de mayo en Londres, para dar inicio a la formalización del primer Tratado de Libre Comercio (TLC) entre los países, el cual permitirá mantener aranceles bajos por seis meses y estaría sujeto a renovación. El objetivo de esta negociación es promover la inversión, contrarrestar los efectos del Covid-19, promover la seguridad, transición energética y una economía circular.

ESTADOS UNIDOS

La secretaria del Tesoro, Janet Yellen, se pronunció en una conferencia destacando que el incremento de los precios de los alimentos y la energía, están creando un riesgo de estanflación global, es decir un bajo crecimiento económico con altos niveles de inflación. Esto ocurre previo a la reunión del 19 de mayo de los principales bancos centrales y ministros de finanzas del G7.

CANADÁ

El Índice de Precios al Consumidor (IPC) creció 6,8% a/a en abril, el mayor aumento en 31 años, ubicándose por encima de lo esperado por el mercado (6,7% a/a) y del dato registrado en marzo (6,7% a/a). Este comportamiento obedeció al aumento de los precios de los alimentos (8,8% a/a) y del alojamiento (7,4% a/a), ocasionado por la continuidad en la guerra en Ucrania que mantiene el valor de los bienes como el trigo y los fertilizantes en niveles altos. Asimismo, se observa un impacto negativo en las cosechas derivado de una fuerte temporada de lluvia.

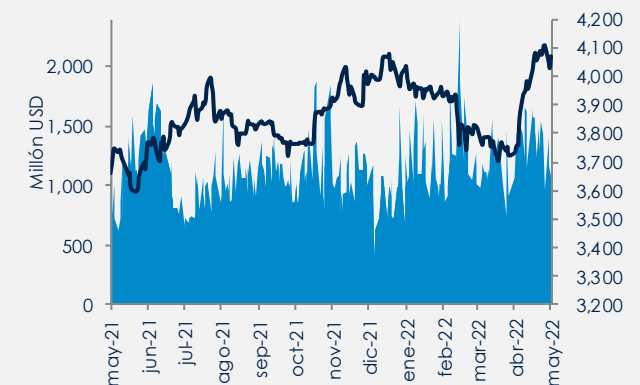
JAPÓN

La balanza comercial presentó déficit comercial de ¥ 839,2B en abril, por encima de lo previsto por el mercado (¥ 1.150B) y es el noveno mes consecutivo en déficit. Lo anterior obedeció al aumento de las importaciones (28,2% a/a), principalmente de comida (22% a/a) y materias primas (9,3% a/a). Por su parte, las exportaciones crecieron 12,5% a/a, destacando los combustibles minerales (132% a/a) y bienes manufactureros (24,3% a/a).

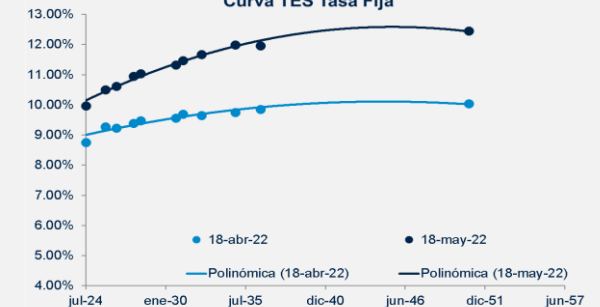
Datos a Monitorear

Indicador	País	Esp.	Ant.	Hora
IPC YoY		2.10%	0.80%	6:30 PM
Tasa Préstamo Preferencial		-	3.70%	8:15 PM

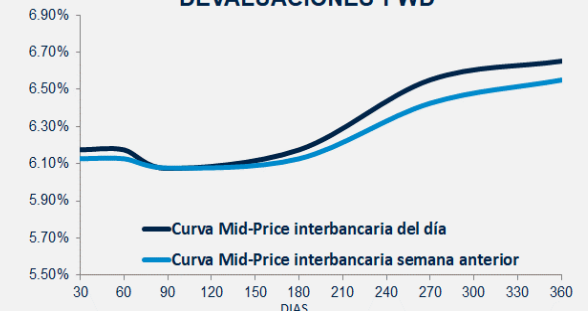
Cotización Tasa Peso - Dólar



Curva TES Tasa Fija



DEVALUACIONES FWD



K:miles, M:millones, MM:Miles de millones, B:billones, T:trillones, pbs: puntos básicos, pps: puntos porcentuales, a/a: anual, t/t: trimestral, m/m mensual, esp: esperado, ant: anterior
COP: Peso colombiano bpd: barriles por día.

Informe Diario de Mercado INDICADORES

DÓLAR	TRM	MÁXIMO	MÍNIMO	CIERRE
AYER	\$ 4,033.85	\$ 4,074.75	\$ 4,022.00	\$ 4,072.96
HOY	\$ 4,054.71	-	-	-

NIVELES TÉCNICOS - USD / COP			
Resistencias	\$ 4,091.14	\$ 4,109.32	\$ 4,162.07
Soportes	\$ 4,038.39	\$ 4,003.82	\$ 3,951.07

NIVELES TÉCNICOS - EUR / USD			
Resistencias	€ 1.0534	€ 1.0602	€ 1.0707
Soportes	€ 1.0429	€ 1.0392	€ 1.0287

MONEDAS		
Moneda	Precio	Variación diaria
EURUSD	1.0524	0.57%
GBPUSD	1.2420	0.64%
USDCHF	0.9751	-1.33%
USDCAD	1.2823	-0.52%
USDJPY	127.7100	-0.41%
AUDUSD	0.7001	0.66%
USDMXN	19.9470	-0.45%
USDBRL	4.9518	-0.39%
USDCLP	853.8400	0.30%

TIPOS DE INTERÉS DE LOS BANCOS CENTRALES		
Banco Central	Tasa de interés	Próxima reunión
JDBR	6.00%	5/27/2022
FED	0,75%-1,00%	6/11/2022
ECB	0.00%	6/9/2022
BOE	1.00%	6/16/2022
BOJ	-0.10%	6/17/2022
BOC	1.00%	6/1/2022

MERCADO MONETARIO		
Cupo 3 días (Cifras en miles de millones de COP)	1 día	\$ 8,062.18
	Plazo	Limitado
Demanda		9,700.00
% Cupo aprobado		120.31%

MERCADO DE RENTA FIJA TES JULIO 2024 (%)
Cierre jornada anterior
9.9530

ÍNDICES BURSÁTILES		
Índice	Valor	Variación diaria
INDU	31,490.07	-3.57%
SPX	3,923.68	-4.04%
CCMP	11,418.16	-4.73%
COLCAP	1,465.19	-2.73%
INMEX	3,083.55	-2.40%
IBOV	106,247.15	-2.34%
UKX	7,276.32	-2.17%
CAC	6,236.68	-1.83%
NKY	26,402.84	-1.89%

INDICADORES ECONÓMICOS		
Indicador	Valor	Var cor. año
IBR Overnight TN	5.748%	2.84%
IBR 1 mes TN	5.758%	2.79%
IBR 3 meses TN	6.645%	3.23%
DTF EA	6.86%	3.64%
DTF TA	6.58%	3.42%
TRM	4054.71	1.85%
DEV(cor. año)EA	1.85%	3.66%
Petróleo BRENT	107.73	38.12%
Indicador	abr-21	abr-22
IPC-mensual EA	0.59%	1.25%
IPC-anual EA	1.95%	9.23%

Informe Diario de Mercado

CALENDARIO ECONÓMICO

Calendario May 16 - May 20

FIN DE SEMANA/LUNES

Balanza Comercial				
Imp.	Efec.	Esp.	Ant.	
●	-1.521B	-	-1,101B	

PIB 1T2022 YoY				
Imp.	Efec.	Esp.	Ant.	
●	8.50%	7.21%	10.80%	

MARTES

Tasa Desempleo				
Imp.	Efec.	Esp.	Ant.	
●	3.70%	3.80%	3.80%	

PIB 1T2022 YoY (R)				
Imp.	Efec.	Esp.	Ant.	
●	5.10%	5.00%	5.00%	

Ventas Minoristas MoM				
Imp.	Efec.	Esp.	Ant.	
●	0.90%	0.90%	1.40%	

Producción Industrial YoY				
Imp.	Efec.	Esp.	Ant.	
●	1.10%	0.50%	0.90%	

MIÉRCOLES

IPC YoY				
Imp.	Efec.	Esp.	Ant.	
●	9.00%	9.10%	7.00%	

IPC YoY (R)				
Imp.	Efec.	Esp.	Ant.	
●	7.40%	7.50%	7.50%	

Inventarios de petróleo AIE				
Imp.	Efec.	Esp.	Ant.	
●	3.394M	1.383M	8,487M	

Balanza Comercial				
Imp.	Efec.	Esp.	Ant.	
●	-839.2B	-1.150B	-414.1B	

JUEVES

IPC YoY				
Imp.	Efec.	Esp.	Ant.	
●	-	2.10%	0.80%	

Tasa Préstamo Preferencial				
Imp.	Efec.	Esp.	Ant.	
●	-	-	3.70%	

VIERNES

Ventas Minoristas YoY				
Imp.	Efec.	Esp.	Ant.	
●	-	-7.20%	0.90%	

IPP YoY				
Imp.	Efec.	Esp.	Ant.	
●	-	31.40%	30.90%	

Confianza del Consumidor				
Imp.	Efec.	Esp.	Ant.	
●	-	-21.50	-22.00	

Impacto: ● Alto ● Medio ● Bajo

Nuestro Equipo:

Luis Fernando Insignares
Subgerente de Mesas de Distribución

Carlos Alban Correa
Director Mesa de Distribución

Angie Natalia Roa
Analista Investigaciones Económicas

David Esteban Hernández
Analista Investigaciones Económicas

Esta publicación fue realizada por la Tesorería del Banco de Occidente. La información no deberá interpretarse como una asesoría, recomendación o sugerencia de parte nuestra para la toma de decisiones, razón por la cual el uso de la información suministrada es de exclusiva responsabilidad del usuario.