

Informe Diario DE MERCADO

Mayo 17 de 2022

PESO COLOMBIANO

Ayer el USDCOP abrió en \$4.105, cerca del máximo de la jornada (\$4.109) posteriormente fue presionado a la baja hasta el mínimo de \$4.045,5, con una variación diaria de -1,35% y cerró en \$4.055. El volumen de negociación fue de \$US 1,39B, por encima del promedio año corrido (\$US 1,23B). Para la jornada de hoy el USDCOP podría operar entre \$4.010 y \$4045.

DEUDA PÚBLICA

La curva de rendimientos de los TES TF se desvalorizó 15pbs ayer con relación al 13 de mayo, debido a la incertidumbre política a 12 días de la primera vuelta de la elección presidencial y la expectativa de mayores incrementos en la tasa de interés de BanRep, tras conocerse un mejor desempeño de la economía en el 1T2022. Por su parte, los TES UVR presentaron un comportamiento mixto, con valorizaciones en los TES UVR 2023 (-10pbs) y TES UVR 2037 (-2pbs), y desvalorizaciones en los TES UVR 2029 (+9pbs), TES UVR 2033 (+9pbs) y TES UVR 2035 (+3pbs).

COLOMBIA

De acuerdo con el DANE, la economía creció 8,5% a/a en el 1T2022, superando las expectativas del mercado (7,7% a/a). En términos trimestrales registró una variación de 1%, por debajo de lo observado en el 4T2021 (2,5%). Las actividades económicas que contribuyeron en mayor medida a la variación anual (8,5%) fueron: Comercio al por mayor y al por menor, transporte, alojamiento y servicios de comida (+3pps), Industria manufacturera (+1pps), Actividades artísticas y de entretenimiento (+1pps).

El 16 de mayo terminó la tercera Oferta Pública de Adquisición (OPA) por parte del grupo Gilinski, la cual buscaba adquirir entre 9,6% y 12% de las acciones del Grupo Nutresa a un precio de \$US 12,58. La Bolsa de Valores de Colombia (BVC) recibió aceptaciones por 0,71% de las acciones en circulación (3,2M de acciones), este porcentaje fue inferior al tope mínimo (9,6%) y genera que se declare como desierta, por ende, no se adjudicaría las 3,2M de acciones alcanzadas en esta OPA.

CHINA

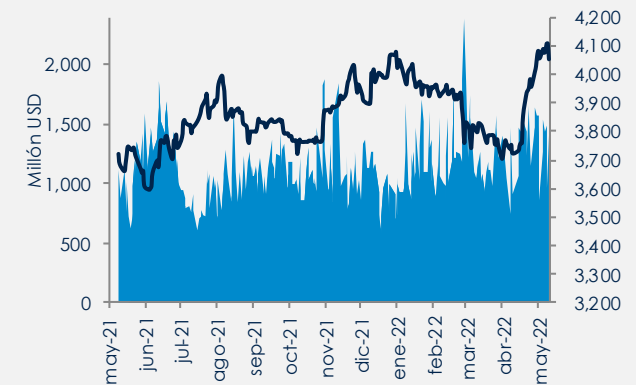
El gobierno de Shanghái anunció la implementación de un esquema gradual que reduciría las restricciones de movilidad a partir del 1 de junio y se prolongaría por ese mes. Según el vicealcalde de la ciudad, los confinamientos dejarían de implementarse siempre y cuando se controlen los riesgos de un aumento de casos de Covid-19. De darse esta apertura de la economía, los problemas en las cadenas de suministro podrían solucionarse dado que no habría escases de trabajadores ni de bienes, lo que reactivaría la producción del país y permitiría el paso de buques represados.

INGLATERRA

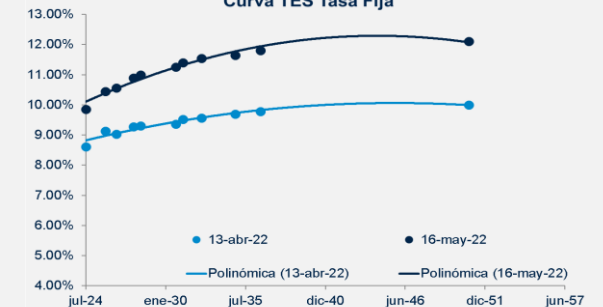
La tasa de desempleo cayó 10pbs en marzo desde 3,8% registrados en febrero hasta 3,7%, por debajo de lo esperado por el mercado (3,8%) y llega al nivel más bajo desde 1974. Las estrategias adoptadas por las empresas han consistido en aumentar los salarios, lo que genera presiones inflacionarias adicionales, destacando que la inflación de marzo fue 7% a/a y se espera alcance el 9,1% a/a en abril, aumentando el riesgo de una recesión económica.

SIN DATOS A MONITOREAR

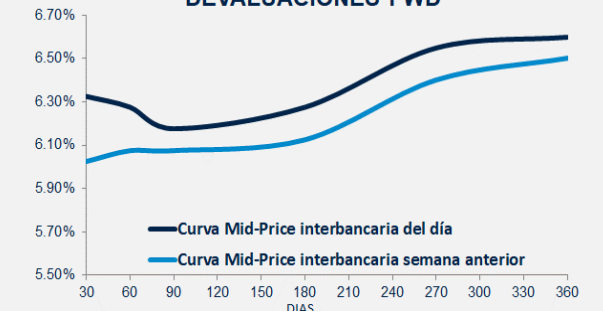
Cotización Tasa Peso - Dólar



Curva TES Tasa Fija



DEVALUACIONES FWD



K:miles, M:millones, MM:Miles de millones, B:billones, T:trillones, pbs: puntos básicos, pps: puntos porcentuales, a/a: anual, t/t: trimestral, m/m mensual, esp: esperado, . ant: anterior
COP: Peso colombiano bpd: barriles por día.

Informe Diario de Mercado INDICADORES

DÓLAR	TRM	MÁXIMO	MÍNIMO	CIERRE
AYER	\$ 4,110.53	\$ 4,109.00	\$ 4,045.50	\$ 4,055.00
HOY	\$ 4,070.25	-	-	-

NIVELES TÉCNICOS - USD / COP			
Resistencias	\$ 4,094.17	\$ 4,133.33	\$ 4,196.83
Soportes	\$ 4,030.67	\$ 4,006.33	\$ 3,942.83

NIVELES TÉCNICOS - EUR / USD			
Resistencias	€ 1.0454	€ 1.0477	€ 1.0533
Soportes	€ 1.0398	€ 1.0365	€ 1.0309

MONEDAS		
Moneda	Precio	Variación diaria
EURUSD	1.0536	0.98%
GBPUSD	1.2482	1.32%
USDCHF	0.9928	-0.95%
USDCAD	1.2835	-0.09%
USDJPY	129.3500	0.15%
AUDUSD	0.7023	0.75%
USDMXN	19.9556	-0.35%
USDBRL	4.9819	-1.55%
USDCLP	857.7500	-0.33%

TIPOS DE INTERÉS DE LOS BANCOS CENTRALES		
Banco Central	Tasa de interés	Próxima reunión
JDBR	6.00%	5/27/2022
FED	0,75%-1,00%	6/11/2022
ECB	0.00%	6/9/2022
BOE	1.00%	6/16/2022
BOJ	-0.10%	6/17/2022
BOC	1.00%	6/1/2022

MERCADO MONETARIO		
Cupo 3 días (Cifras en miles de millones de COP)	1 día	
		\$ 9,700.00
	Plazo	Limitado
Demanda		6,735.72
% Cupo aprobado		69.44%

MERCADO DE RENTA FIJA TES JULIO 2024 (%)	
Cierre jornada anterior	9.5443

ÍNDICES BURSÁTILES		
Índice	Valor	Variación diaria
INDU	32,223.42	0.08%
SPX	4,008.01	-0.39%
CCMP	11,662.79	-1.20%
COLCAP	1,517.19	0.34%
INMEX	3,105.80	2.13%
IBOV	108,232.74	1.22%
UKX	7,523.02	0.78%
CAC	6,429.93	1.29%
NKY	26,659.75	0.42%

INDICADORES ECONÓMICOS		
Indicador	Valor	Var cor. año
IBR Overnight TN	5.744%	2.84%
IBR 1 mes TN	5.761%	2.80%
IBR 3 meses TN	6.580%	3.16%
DTF EA	6.86%	3.64%
DTF TA	6.58%	3.42%
TRM	4070.25	2.24%
DEV(cor. año)EA	2.24%	4.43%
Petróleo BRENT	114.74	47.10%
Indicador	abr-21	abr-22
IPC-mensual EA	0.59%	1.25%
IPC-anual EA	1.95%	9.23%

Informe Diario de Mercado

CALENDARIO ECONÓMICO

Calendario May 16 - May 20

FIN DE SEMANA/LUNES

Balanza Comercial			
Imp.	Efec.	Esp.	Ant.
●	-1.521B	-	-1,101B

PIB 1T2022 YoY			
Imp.	Efec.	Esp.	Ant.
●	8.50%	7.21%	10.80%

MARTES

Tasa Desempleo			
Imp.	Efec.	Esp.	Ant.
●	3.70%	3.80%	3.80%

PIB 1T2022 YoY (R)			
Imp.	Efec.	Esp.	Ant.
●	5.10%	5.00%	5.00%

Ventas Minoristas MoM			
Imp.	Efec.	Esp.	Ant.
●	0.90%	0.90%	1.40%

Producción Industrial YoY			
Imp.	Efec.	Esp.	Ant.
●	1.10%	0.50%	0.90%

MIÉRCOLES

IPC YoY			
Imp.	Efec.	Esp.	Ant.
●	-	9.10%	7.00%

IPC YoY (R)			
Imp.	Efec.	Esp.	Ant.
●	-	7.50%	7.50%

Inventarios de petróleo AIE			
Imp.	Efec.	Esp.	Ant.
●	-	-0,457M	8,487M

Balanza Comercial			
Imp.	Efec.	Esp.	Ant.
●	-	-0.10%	-0.10%

JUEVES

IPC YoY			
Imp.	Efec.	Esp.	Ant.
●	-	2.10%	0.80%

Tasa Préstamo Preferencial			
Imp.	Efec.	Esp.	Ant.
●	-	-	3.7%

VIERNES

Ventas Minoristas YoY			
Imp.	Efec.	Esp.	Ant.
●	-	-7.20%	0.90%

IPP YoY			
Imp.	Efec.	Esp.	Ant.
●	-	31.40%	30.90%

Confianza del Consumidor			
Imp.	Efec.	Esp.	Ant.
●	-	-21.50	-22.00

Impacto: ● Alto ● Medio ● Bajo

Nuestro Equipo:

Luis Fernando Insignares
Subgerente de Mesas de Distribución

Carlos Alban Correa
Director Mesa de Distribución

Angie Natalia Roa
Analista Investigaciones Económicas

David Esteban Hernández
Analista Investigaciones Económicas

Esta publicación fue realizada por la Tesorería del Banco de Occidente. La información no deberá interpretarse como una asesoría, recomendación o sugerencia de parte nuestra para la toma de decisiones, razón por la cual el uso de la información suministrada es de exclusiva responsabilidad del usuario.