



Trusteer Rapport?

Software de
seguridad web

OcciRed

Superintendencia Bancaria - Banco de Occidente S.A.
V.I.G.I.L.A.D.O. DE OCCIDENTE



¿Qué es Trusteer Rapport?

Es un **software de seguridad web**, el cual brinda una protección integral en las transacciones bancarías en línea, ofreciendo seguridad local de las amenazas presentes en el computador del cliente de manera gratuita.

Rapport protege los datos de identificación (contraseña y usuario) e impide que el usuario ingrese estos datos a los sitios web fraudulentos o software malintencionado capture dichas credenciales de autenticación.





Beneficios

- Remueve el malware financiero de la computadora.
- Rapport y los antivirus son complementarios. Se recomienda utilizar los dos para mayor protección.
- En caso de detectar un programa malicioso Trusteer Rapport intenta eliminarlo.
- Rapport protege contra los siguientes ataques:
 - Phishing
 - Pharming
 - Spyware
 - Intermediario (Man in the Middle)
 - En el navegador (Man in the Browser)
 - Secuestro de sesiones (Hijacking)
- Las sesiones en el navegador web estarán protegidas impidiendo así que puedan manipular las transacciones cuando accedan al portal.
- Confirmar que se haya establecido una conexión segura con el portal transaccional y no con un sitio fraudulento creado por delincuentes

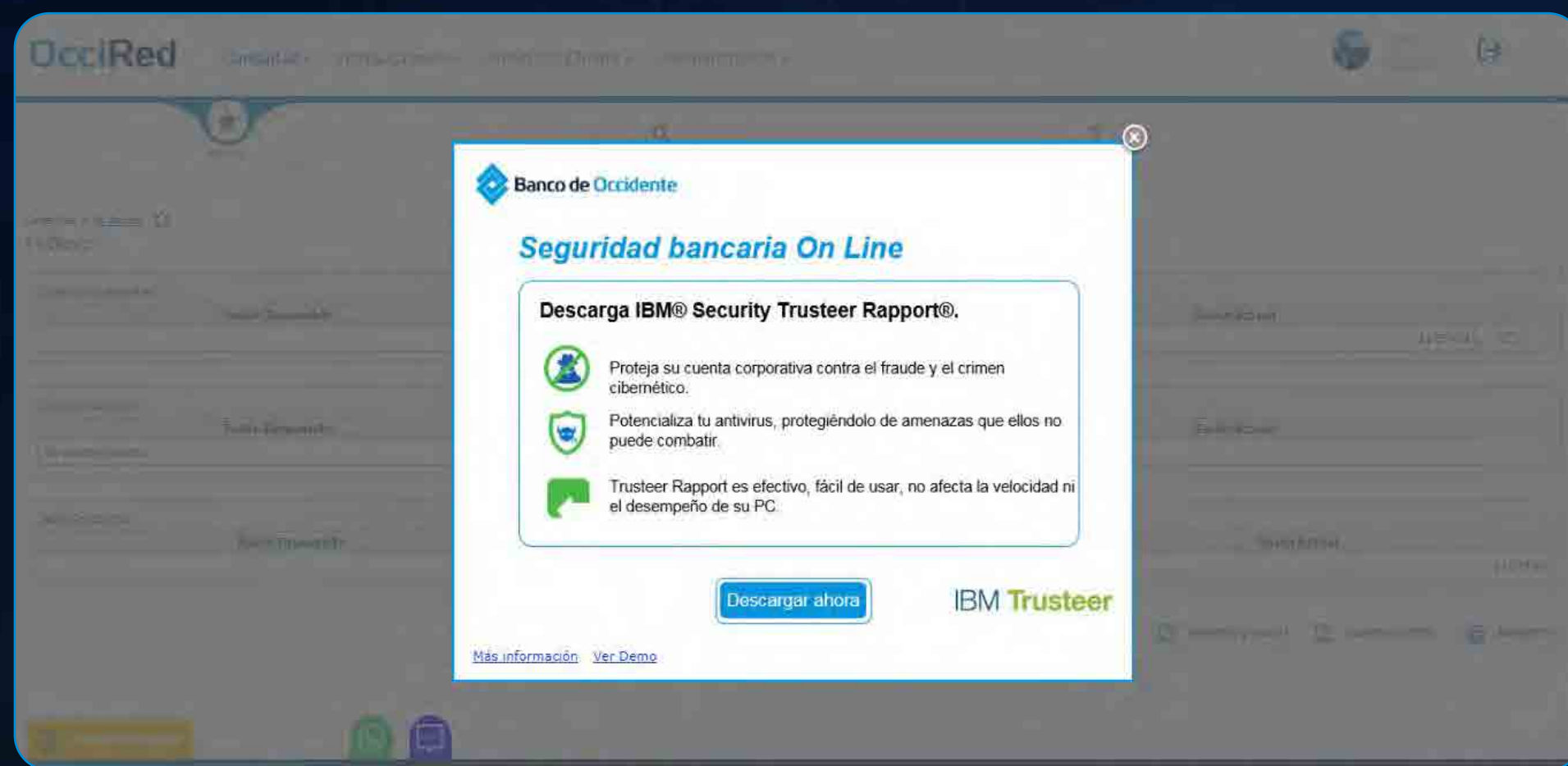




Instrucciones para la descarga del software:

Paso 1:

Ingresa a portal transaccional **OcciRed**

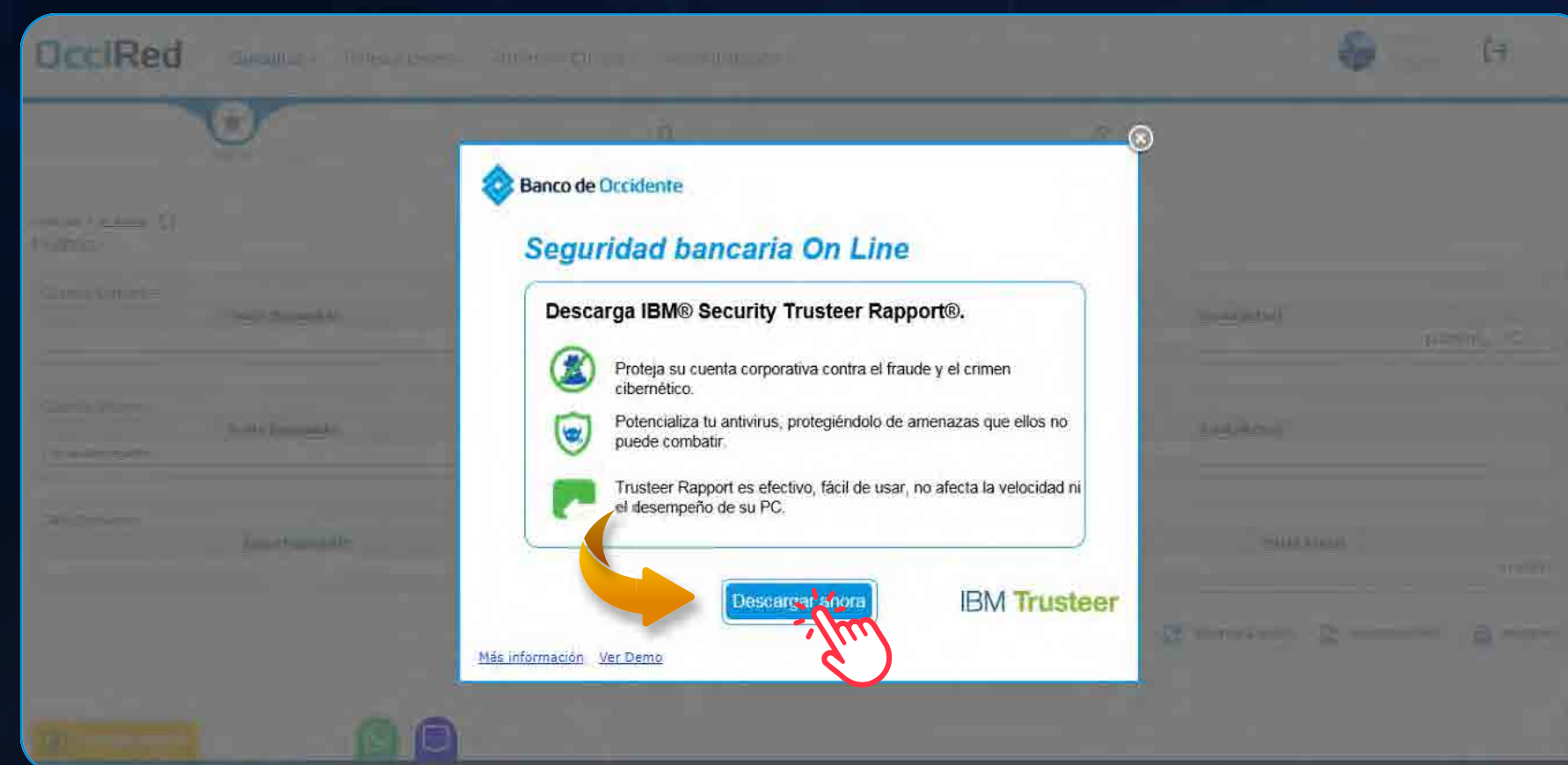





Instrucciones para la descarga del software:

Paso 2:

Haz clic en el botón “**Descargar ahora**”



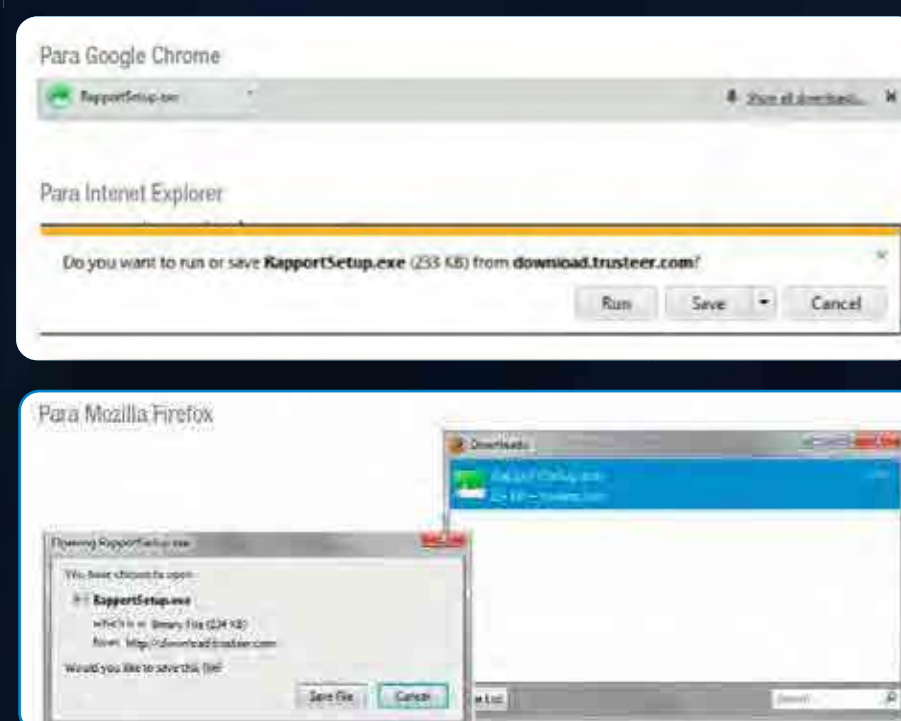
Sino te aparece esta opción puedes ingresar directamente **aquí**,
busca el banco de occidente y sigue las instrucciones. 



Instrucciones para la descarga del software:

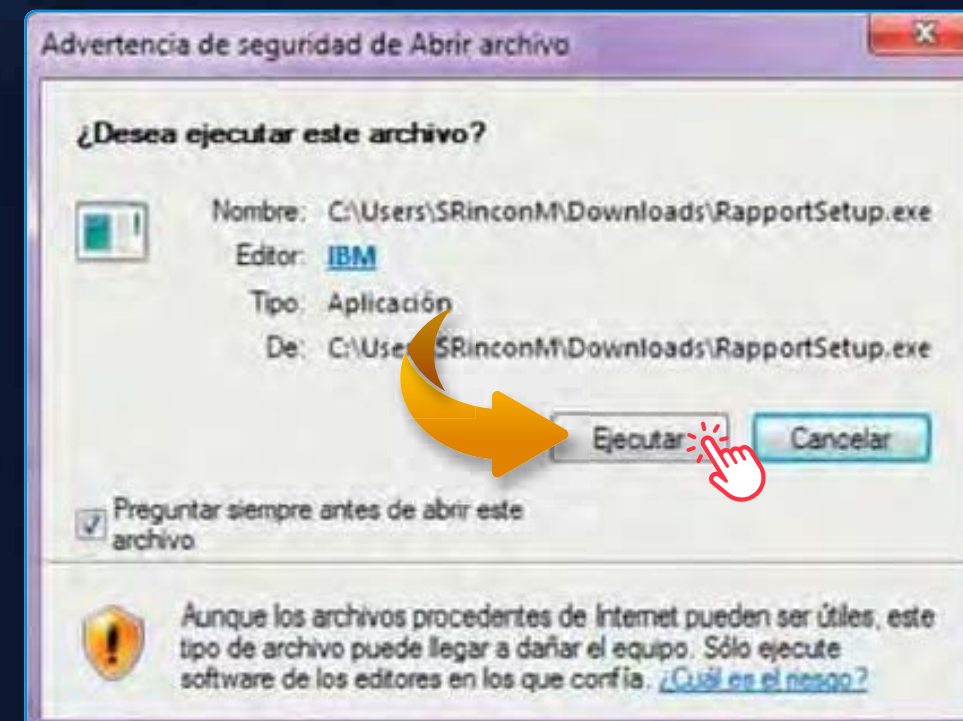
Paso 3:

Haz clic en el **ejecutable** dependiendo del navegador y luego **OK**



Paso 4:

Elige en la opción **Ejecutar** en la advertencia de seguridad que se desplegará.



Paso 5:

Haz clic en **Aceptar en el nuevo cuadro de diálogo** que te pedirá permitir la ejecución de los programas **RapportSetup o RapportService**.



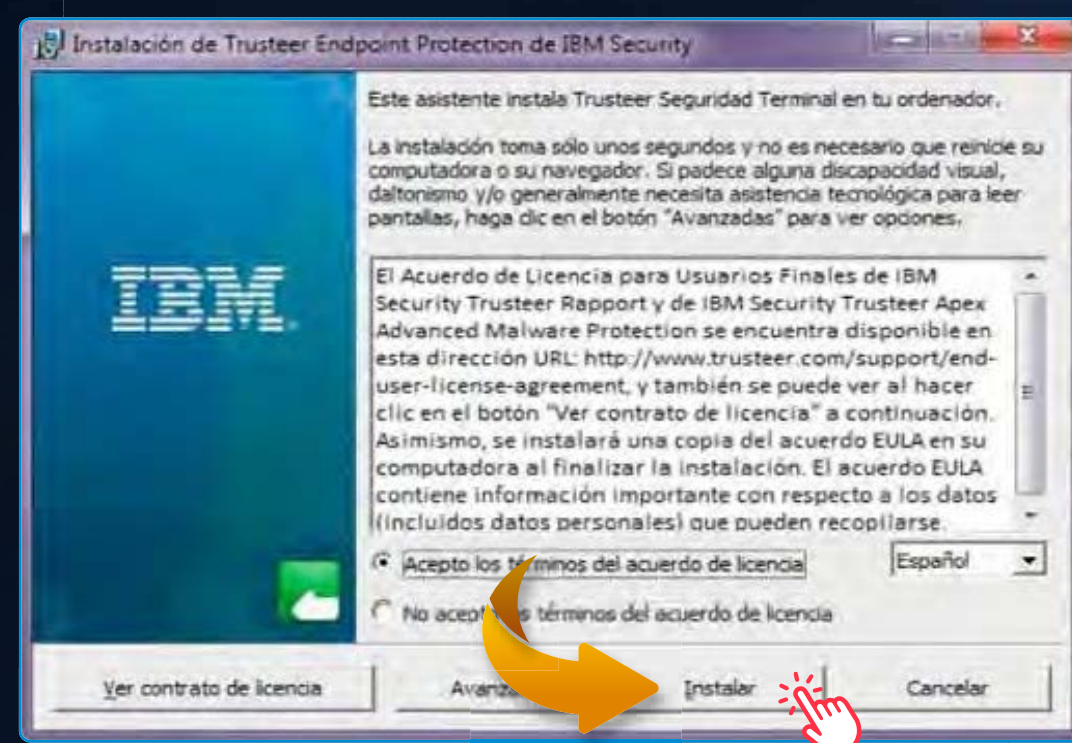


Instrucciones para la descarga del software:



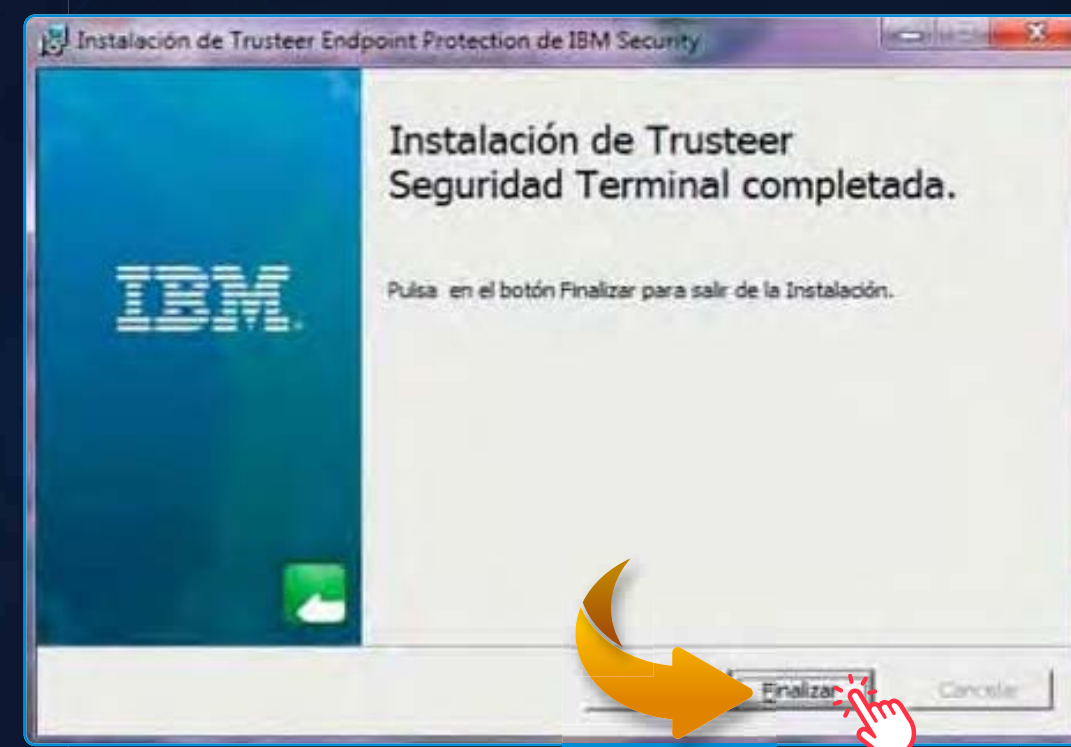
Paso 6:

Lee atentamente el acuerdo de uso del programa y marca la casilla de Acepto los términos del acuerdo de licencia. **Y por último selecciona Instala.**



Paso 7:

Espera hasta que culmine el proceso de instalación y **presiona Finalizar.**



Paso 8:

Por último el sistema te indicará que la instalación ha culminado.

¡Finalizada la operación tu equipo quedará protegido!