

Informe Diario DE MERCADO Mayo 15 de 2024

PESO COLOMBIANO

El 14 de mayo el USDCOP abrió en \$3.885 (máximo de la jornada). Posteriormente fue presionado a la baja hasta \$3.844,50, cerrando en \$3.846,25, con una variación diaria de -1,12%. El volumen de negociación fue de \$US 1,32B, por encima de promedio año corrido (\$US 1,23B). Hoy el dólar podría operar entre \$3.820 y \$3.860.

DEUDA PÚBLICA

El 14 de mayo, la curva de TES TF se valorizó 5pbs, siguiendo las valorizaciones de la curva de rendimientos de los tesoros americanos (-2pbs). En esta línea, la curva de TES UVR se valorizó 7pbs.

ESTADOS UNIDOS

El Índice de Precios al Consumidor (IPC) aumentó 0,3% m/m en abril, por debajo de las expectativas del mercado (0,4% m/m) y del dato anterior (0,4% m/m). El incremento estaría explicado principalmente por un aumento de la energía de 1,1% m/m por segundo mes consecutivo, lo cual se genera ante el incremento de 2,7% m/m en los precios de la gasolina. Adicionalmente, los arriendos crecen a un ritmo de 0,4% m/m por tercer mes consecutivo, lo cual mantiene las presiones inflacionarias. En conjunto, la subida de la energía y de los arriendos representó cerca del 70% de la inflación de abril. En términos anuales, la inflación se moderó 10 pbs hasta 3,4%, desde el 3,5% de marzo. Por su parte, la inflación subyacente, excluye alimentos y energía, aumentó 0,3% m/m, en línea con las expectativas del mercado (0,3% m/m), mientras que, en términos anuales, la inflación subyacente se modera hasta 3,6%, desde el 3,8% observado en marzo. Los resultados de IPC en línea con las expectativas de mercado generan mayor confianza a los inversores sobre el escenario de tasas de interés, a la fecha, en el mercado de futuros se descuenta con una

probabilidad de 95% que los recortes de tasas inicien en septiembre.

COLOMBIA

La producción industrial cayó 6,7% a/a en marzo, luego de que en febrero no hubiera presentado variación (0% a/a). Este comportamiento se debió a las caídas del sector manufacturero (-11,1% a/a), explotación de minas y canteras (-0,7% a/a) y captación, tratamiento y distribución de agua (-0,6% a/a). En contraste, el sector de electricidad y gas presentó una variación positiva (5,1% a/a). Particularmente, en el sector manufacturero, 36 de las 39 actividades industriales presentaron variaciones negativas en su producción industrial.

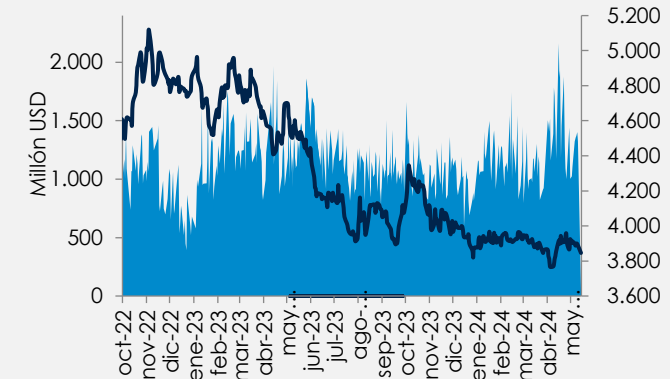
El Índice de Confianza del Consumidor (ICC) presentó una ligera mejoría hasta -11,4% en abril, 160pbs por encima de marzo (-13,0%). Este comportamiento se explicó por un aumento de 4,0% en el Índice de Expectativas del Consumidor, lo cual fue parcialmente compensado por una disminución de 1,9% en el Índice de Condiciones Económicas.

ZONA EURO

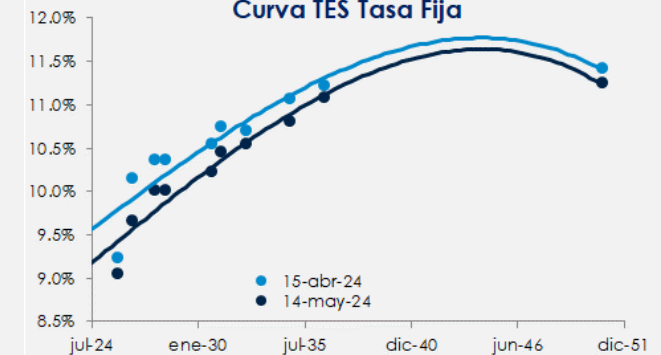
El dato preliminar del PIB del 1T2024 mostró un crecimiento de 0,3% t/t, luego de 6 trimestres consecutivos sin crecimiento o con variaciones negativas. Además, se revisó a la baja el dato del 4T2023, la economía habría decrecido 0,10% t/t, de manera que el año pasado habría estado en recesión técnica en la segunda mitad del año, dado que en el 3T2023 también había decrecido 0,10% t/t. En términos anuales, la economía del bloque creció 0,4% a/a, en línea con lo esperado por el mercado y por encima del crecimiento registrado el trimestre anterior (0,10% a/a), de esta manera, la economía del bloque europeo muestra una lenta recuperación.

Datos a Monitorear				
Indicador	País	Esp.	Anf.	Hora
PIB 1T2024		0,50%	0,30%	11:00 a.m.

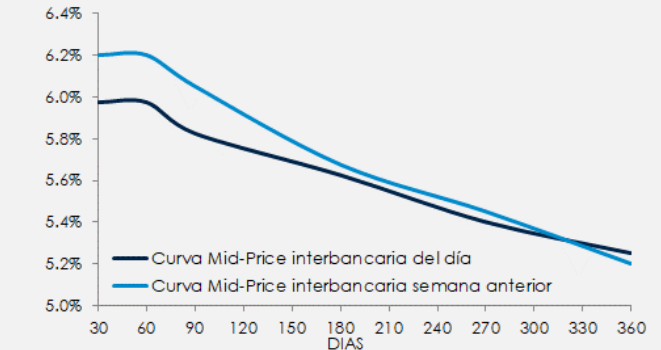
Cotización Tasa Peso - Dólar



Curva TES Tasa Fija



DEVALUACIONES FWD



K:miles, M:millones, MM:Miles de millones, B:billones, T:trillones, pbs: puntos básicos, pps: puntos porcentuales, a/a: anual, t/t: trimestral, m/m mensual, esp: esperado., ant: anterior COP: Peso colombiano bpd: barriles por día.

Informe Diario de Mercado INDICADORES

DÓLAR	TRM	MÁXIMO	MÍNIMO	CIERRE
AYER	\$ 3.888,21	\$ 3.885,00	\$ 3.844,50	\$ 3.846,25
HOY	\$ 3.861,82	-	-	-

NIVELES TÉCNICOS - USD / COP			
Resistencias	\$ 3.872,67	\$ 3.899,08	\$ 3.939,58
Soportes	\$ 3.832,17	\$ 3.818,08	\$ 3.777,58

NIVELES TÉCNICOS - EUR / USD			
Resistencias	€ 1,0841	€ 1,0862	€ 1,0920
Soportes	€ 1,0783	€ 1,0746	€ 1,0688

MONEDAS		
Moneda	Precio	Variación diaria
EURUSD	1,0833	0,13%
GBPUSD	1,2618	0,21%
USDCHF	0,9046	0,21%
USDCAD	1,3630	0,15%
USDJPY	155,4400	0,63%
AUDUSD	0,6644	0,26%
USDMXN	16,8647	-0,07%
USDBRL	5,1533	-0,46%
USDCLP	915,9000	0,84%

TIPOS DE INTERÉS DE LOS BANCOS CENTRALES		
Banco Central	Tasa de interés	Próxima reunión
JDBR	11,75%	28-jun-24
FED	5.25% - 5.50%	12-jun-24
ECB	4,50%	6-jun-24
BOE	5,25%	20-jun-24
BOJ	-0,10%	14-jun-24
BOC	5,00%	5-jun-24

MERCADO MONETARIO		
Cupo 3 días (Cifras en miles de millones de COP)	1 día	\$ 6.370,00
	Plazo	Limitado
Demanda		4.892,00
% Cupo aprobado		76,80%

MERCADO DE RENTA FIJA TES JULIO 2024 (%)	
Cierre jornada anterior	9,637%

ÍNDICES BURSÁTILES		
Índice	Valor	Variación diaria
INDU**	39.680,00	0,01%
SPX**	5.271,00	0,03%
CCMP**	18.410,75	-0,02%
COLCAP	1.402,76	0,89%
INMEX	3.543,60	-0,71%
IBOV	128.515,49	0,28%
UKX	8.447,51	0,23%
CAC	8.217,48	-0,10%
NKY	38.385,73	0,08%

** Futuros

INDICADORES ECONÓMICOS		
Indicador	Valor	Variación diaria
IBR Overnight TN	10,955%	-0,04%
IBR 1 mes TN	10,990%	-0,03%
IBR 3 meses TN	10,802%	-0,17%
DTF EA	10,26%	0,00%
DTF TA	9,65%	0,00%
TRM	3861,82	-0,68%
Petróleo BRENT	81,88	-0,61%
Indicador	abr-24	abr-23
IPC-anual EA	7,16%	12,82%
IPC-mensual EA	0,59%	0,78%

Hora de actualización: 7:07 a.m.

Informe Diario de Mercado

CALENDARIO ECONOMICO

FIN DE SEMANA/ LUNES

	Festivo Día la Ascensión
--	---------------------------------

	Proyecciones Comisión Europea
--	--------------------------------------

	Declaraciones Miembros Fed
--	-----------------------------------

Calendario May 13 - May 17

MARTES

	Inflación (a/a)			
Imp.	Efec.	Esp.	Ant.	
●	2,20%	2,20%	2,20%	

	Índice de Confianza inversora			
Imp.	Efec.	Esp.	Ant.	
●	47,00	46,10	43,90	

	Informe mensual OPEP			
--	-----------------------------	--	--	--

	IPP (a/a)			
Imp.	Efec.	Esp.	Ant.	
●	2,20%	2,20%	1,80%	

MIÉRCOLES

	PIB 1T2024			
Imp.	Efec.	Esp.	Ant.	
●	0,40%	0,40%	0,10%	

	Inflación (a/a)			
Imp.	Efec.	Esp.	Ant.	
●	3,40%	3,40%	3,50%	

	PIB 1T2024			
Imp.	Efec.	Esp.	Ant.	
●		0,50%	0,30%	

JUEVES

	Producción Industrial (m/m)			
Imp.	Efec.	Esp.	Ant.	
●		0,20%	0,40%	

	Importaciones (a/a)			
Imp.	Efec.	Esp.	Ant.	
●		-	-4,70%	

	Ventas Minoristas (a/a)			
Imp.	Efec.	Esp.	Ant.	
●		3,80%	3,10%	

VIERNES

	IPC (a/a)			
Imp.	Efec.	Esp.	Ant.	
●		2,4%	2,4%	

Impacto: ● Alto ● Medio ● Bajo

Nuestro Equipo:

Luis Fernando Insignares
Subgerente de Mesa de Distribución
e Investigaciones Económicas

Santiago Echavarría
Especialista
Investigaciones Económicas

María Paula Campos
Analista Profesional
Investigaciones Económicas

Diego Alejandro Robayo
Analista Profesional de Investigaciones Económicas

Esta publicación fue realizada por la Tesorería del Banco de Occidente. La información no deberá interpretarse como una asesoría, recomendación o sugerencia de parte nuestra para la toma de decisiones, razón por la cual el uso de la información suministrada es de exclusiva responsabilidad del usuario.