

Informe Diario DE MERCADO Mayo 14 de 2024

PESO COLOMBIANO

El 10 de mayo el USDCOP abrió en \$3.890. Durante la jornada, el par operó entre \$3.880 y \$3.896,01, cerrando en \$3.890 (nivel de apertura), con una variación diaria de -0,23%. El volumen de negociación fue de \$US 1,4B, por encima de promedio año corrido (\$US 1,23B). Hoy el dólar podría operar entre \$3.870 y \$3.900.

DEUDA PÚBLICA

El 10 de mayo, la curva de TES TF se desvalorizó 9pbs, presentando desvalorizaciones mayores a las observadas en la curva de rendimientos de los tesoros americanos (+3pbs). En esta línea, la curva de TES UVR se desvalorizó 17pbs.

ESTADOS UNIDOS

El Índice de Precios al Productor (IPP) subió 0,5% m/m en abril, superando la expectativa de 0,3% m/m; sin embargo, el incremento fue compensado por una revisión a la baja del dato en marzo, el cual se ajustó hasta -0,1% m/m, desde 0,2% m/m. Con lo anterior, el IPP anual subió desde 1,8% en marzo, hasta 2,2% en abril, en línea con lo esperado por los analistas.

Por su parte, las encuestas de la Fed de Nueva York evidenciaron un aumento en las expectativas de inflación, los encuestados ahora proyectan que la inflación sería de 3,3% en un año, superando la expectativa de 3,0% de la encuesta anterior, a 3 años en promedio esperan que la inflación sea de 2,8%

(inferior al 2,9% anterior) y a 5 años el promedio fue de 2,8%.

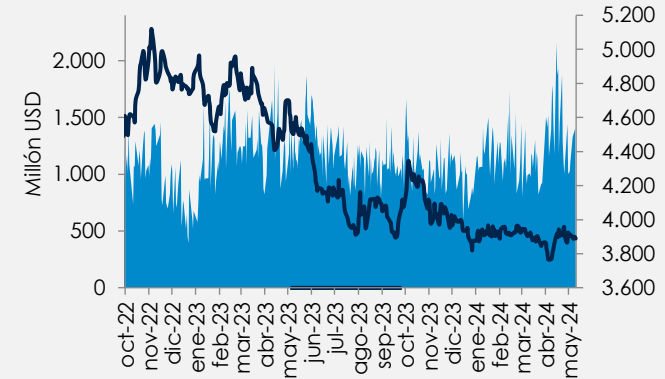
En general, los resultados de IPP y las encuestas de inflación envían señales mixtas al mercado, mañana se conocerá el Índice de Precios al Consumidor (IPC) a las 7:30 a.m. hora local. El mercado espera una disminución de la inflación desde 3,5% a/a hasta 3,4% a/a, lo cual significaría la primera moderación desde enero del presente año. A su vez, en promedio se estima que la inflación subyacente, aquella que excluye alimentos y energía, se moderaría desde 3,8% a/a en marzo, hasta 3,6% a/a. Por su parte, la Fed de Cleveland proyecta que la inflación total podría mantenerse estable en 3,5% a/a y la inflación subyacente podría moderarse hasta 3,6% a/a (en línea con lo esperado por el mercado).

ALEMANIA

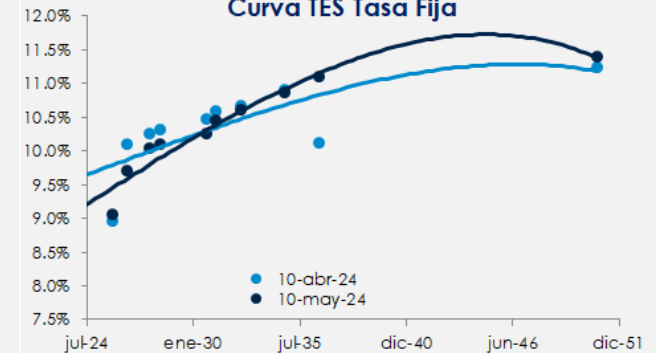
El dato consolidado de inflación para abril registró un crecimiento mensual del 0,5%, en línea con lo esperado por el mercado (0,5% m/m), pero ligeramente superior al dato de marzo (0,4% m/m). En términos anuales, el crecimiento fue del 2,2%, en línea con lo esperado por los analistas y a la lectura anterior (2,2% a/a), siendo el registro más bajo desde abril del 2021 (2,0% a/a). Lo anterior, explicado principalmente por menores presiones en los rubros de energía y alimentos, con crecimientos en términos anuales del 1,2% y 0,5% respectivamente.

SIN DATOS A MONITOREAR

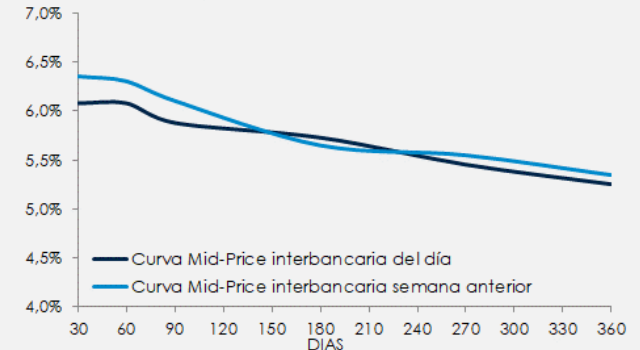
Cotización Tasa Peso - Dólar



Curva TES Tasa Fija



DEVALUACIONES FWD



K:miles, M:millones, MM:Miles de millones, B:billones, T:trillones, pbs: puntos básicos, pps: puntos porcentuales, a/a: anual, t/t: trimestral, m/m mensual, esp: esperado, ant: anterior
COP: Peso colombiano bpd: barriles por día.

Informe Diario de Mercado INDICADORES

DÓLAR	TRM	MÁXIMO	MÍNIMO	CIERRE
AYER	\$ 3,900.38	\$ 3,896.01	\$ 3,880.00	\$ 3,890.00
HOY	\$ 3,888.21	-	-	-

NIVELES TÉCNICOS - USD / COP			
Resistencias	\$ 3,897.34	\$ 3,904.68	\$ 3,920.69
Soportes	\$ 3,881.33	\$ 3,872.66	\$ 3,856.65

NIVELES TÉCNICOS - EUR / USD			
Resistencias	€ 1.0787	€ 1.0804	€ 1.0834
Soportes	€ 1.0757	€ 1.0744	€ 1.0714

MONEDAS		
Moneda	Precio	Variación diaria
EURUSD	1.0796	0.06%
GBPUSD	1.2557	-0.02%
USDCHF	0.9078	0.06%
USDCAD	1.3665	0.01%
USDJPY	156.4500	-0.15%
AUDUSD	0.6612	0.06%
USDMXN	16.7986	0.04%
USDBRL	5.1330	0.35%
USDCLP	923.5500	0.21%

TIPOS DE INTERÉS DE LOS BANCOS CENTRALES		
Banco Central	Tasa de interés	Próxima reunión
JDBR	11.75%	28-jun-24
FED	5.25% - 5.50%	12-jun-24
ECB	4.50%	6-jun-24
BOE	5.25%	20-jun-24
BOJ	-0.10%	14-jun-24
BOC	5.00%	5-jun-24

MERCADO MONETARIO		
Cupo 3 días (Cifras en miles de millones de COP)	1 día	\$ 9,770.00
	Plazo	Limitado
Demanda		4,500.15
% Cupo aprobado		46.06%

MERCADO DE RENTA FIJA TES JULIO 2024 (%)	
Cierre jornada anterior	10.335%

ÍNDICES BURSÁTILES		
Índice	Valor	Variación diaria
INDU**	39,595.00	0.09%
SPX**	5,246.75	0.02%
CCMP**	18,287.50	-0.04%
COLCAP	1,390.38	0.24%
INMEX	3,569.01	0.01%
IBOV	128,154.79	0.44%
UKX	8,430.01	0.18%
CAC	8,212.14	0.03%
NKY	38,356.06	0.46%

** Futuros

INDICADORES ECONÓMICOS		
Indicador	Valor	Variación diaria
IBR Overnight TN	10.959%	0.00%
IBR 1 mes TN	10.993%	0.05%
IBR 3 meses TN	10.820%	-0.10%
DTF EA	10.26%	0.00%
DTF TA	9.65%	0.00%
TRM	3888.21	-0.31%
Petróleo BRENT	83.15	-0.25%
Indicador	abr-24	abr-23
IPC-anual EA	7.16%	12.82%
IPC-mensual EA	0.59%	0.78%

Hora de actualización: 7:05 a.m.

Informe Diario de Mercado

CALENDARIO ECONOMICO

FIN DE SEMANA/ LUNES

	Festivo Día la Ascensión
--	--------------------------

	Proyecciones Comisión Europea
--	-------------------------------

	Declaraciones Miembros Fed
--	----------------------------

Calendario May 13 - May 17

MARTES

	Inflación (a/a)			
Imp.	Efec.	Esp.	Ant.	
●	2.20%	2.20%	2.20%	

	Índice de Confianza inversora			
Imp.	Efec.	Esp.	Ant.	
●	47.00	46.10	43.90	

	Informe mensual OPEP
--	----------------------

	IPP (a/a)			
Imp.	Efec.	Esp.	Ant.	
●	2.20%	2.20%	1.80%	

MIÉRCOLES

	PIB 1T2024			
Imp.	Efec.	Esp.	Ant.	
●		0.40%	0.10%	

	Inflación (a/a)			
Imp.	Efec.	Esp.	Ant.	
●		3.40%	3.50%	

	PIB 1T2024			
Imp.	Efec.	Esp.	Ant.	
●		0.50%	0.30%	

JUEVES

	Producción Industrial (m/m)			
Imp.	Efec.	Esp.	Ant.	
●		0.20%	0.40%	

	Importaciones (a/a)			
Imp.	Efec.	Esp.	Ant.	
●		-	-4.70%	

	Ventas Minoristas (a/a)			
Imp.	Efec.	Esp.	Ant.	
●		3.80%	3.10%	

VIERNES

	IPC (a/a)			
Imp.	Efec.	Esp.	Ant.	
●		2.4%	2.4%	

Impacto: ● Alto ● Medio ● Bajo

Nuestro Equipo:

Luis Fernando Insignares
Subgerente de Mesa de Distribución
e Investigaciones Económicas

Santiago Echavarría
Especialista
Investigaciones Económicas

María Paula Campos
Analista Profesional
Investigaciones Económicas

Diego Alejandro Robayo
Analista Profesional de Investigaciones Económicas

Esta publicación fue realizada por la Tesorería del Banco de Occidente. La información no deberá interpretarse como una asesoría, recomendación o sugerencia de parte nuestra para la toma de decisiones, razón por la cual el uso de la información suministrada es de exclusiva responsabilidad del usuario.