

Informe Diario DE MERCADO Mayo 10 de 2024

PESO COLOMBIANO

Ayer el USDCOP abrió en \$3.900. Durante la jornada, el par operó entre \$3.891,53 y \$ 3.918,00, cerrando en \$ 3.898,97, con una variación diaria de -0,02%. El volumen de negociación fue de \$US 1,37B, por encima de promedio año corrido (\$US 1,23B). Hoy el dólar podría operar entre \$3.880 y \$3.920.

DEUDA PÚBLICA

El 09 de mayo, la curva de TES TF se desvalorizó 11pbs, ante la incertidumbre que hay entorno al cumplimiento de la regla fiscal y al proyecto de ley que se tramitará en el Congreso para flexibilizarla. En esta línea, la curva de TES UVR se desvalorizó 9pbs, ante la moderación de la inflación de abril.

COLOMBIA

El Banco de Occidente colocó bonos subordinados por un monto de \$US 175M en el mercado internacional. La buena aceptación de los inversores extranjeros permitió el incremento del monto de la inicial de \$US 150M hasta \$US 175M con una tasa de 10,875%, el instrumento presenta un vencimiento de 10,25 años y con opción de redención anticipada a 5 años.

LATINOAMÉRICA

La inflación de Brasil en abril creció 0,38% m/m, por encima de lo esperado por el mercado (0,35% m/m) y a la lectura anterior (0,16% m/m). Este comportamiento estuvo explicado principalmente por el incremento en los precios del grupo de salud y cuidados

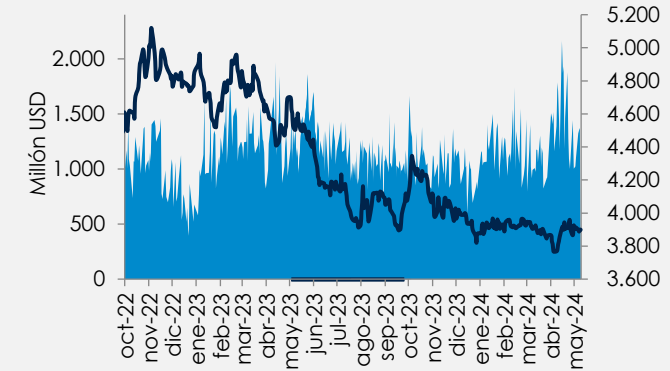
personales (1,16% m/m), liderado por la subida en los productos farmacéuticos (2,84% m/m). Mientras que, en términos anuales, moderó su crecimiento hasta el 3,69% a/a, desde el 3,93% a/a registrado en marzo y completa siete meses consecutivos cayendo. Esta desaceleración de la inflación se da en medio de la reciente decisión de política monetaria del Banco Central de Brasil en la que mantuvo su tasa de interés estable en 10,50%.

El Banco Central de México (Banxico) decidió de manera unánime mantener la tasa en 11%, luego de que en marzo hubiera realizado su primer recorte de 25pbs. Esta decisión se debió a que la inflación aumentó de 4,40% a/a a 4,65% entre febrero y abril, por lo que esperan que, si bien el proceso desinflacionario continúe, este va a presentar unos riesgos al alza debido a la volatilidad del peso mexicano, la fortaleza del sector servicios, las tensiones geopolíticas y las afectaciones climáticas. De esta manera, esperan que la inflación alcance la meta del 3% en el 4T2025.

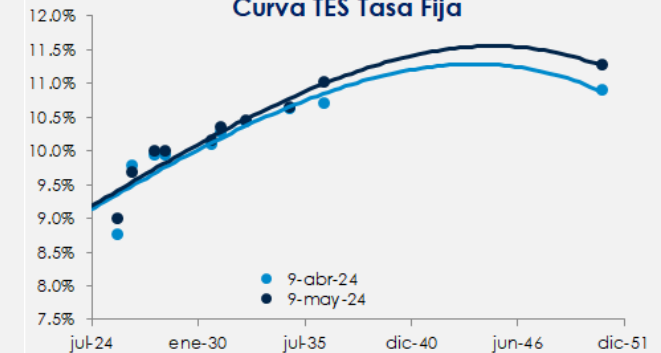
El Banco Central de Perú, por el contrario, decidió recortar en 25pbs la tasa de interés hasta 5,75%. Esta decisión se debió a que la inflación de abril presentó una variación negativa de -0,05%, lo que llevó a la inflación anual a corregir hasta 2,4%, ubicándose en el rango meta. Adicionalmente, las expectativas de inflación a 12 meses se mantuvieron en 2,6%, manteniéndose en el rango meta por quinto mes consecutivo.

Datos a Monitorear				
Indicador	País	Esp.	Ant.	Hora
Inflación (a/a)		0,10%	0,10%	8:30 p.m.

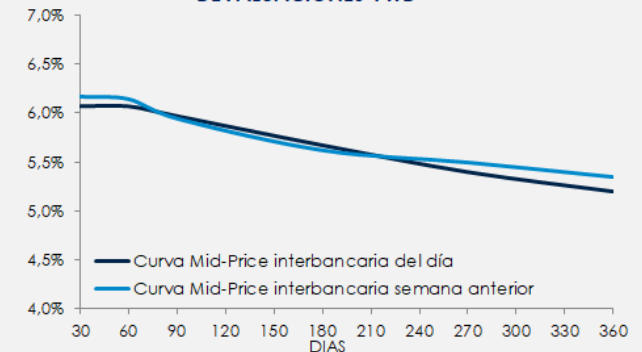
Cotización Tasa Peso - Dólar



Curva TES Tasa Fija



DEVALUACIONES FWD



K:miles, M:millones, MM:Miles de millones, B:billones, T:trillones, pbs: puntos básicos, pps: puntos porcentuales, a/a: anual, t/t: trimestral, m/m mensual, esp: esperado., ant: anterior COP: Peso colombiano bpd: barriles por día.

Informe Diario de Mercado INDICADORES

DÓLAR	TRM	MÁXIMO	MÍNIMO	CIERRE
AYER	\$ 3,902.63	\$ 3,918.00	\$ 3,891.53	\$ 3,898.97
HOY	\$ 3,900.38	-	-	-

NIVELES TÉCNICOS - USD / COP			
Resistencias	\$ 3,914.14	\$ 3,929.30	\$ 3,955.77
Soportes	\$ 3,887.67	\$ 3,876.36	\$ 3,849.89

NIVELES TÉCNICOS - EUR / USD			
Resistencias	€ 1.0803	€ 1.0823	€ 1.0883
Soportes	€ 1.0743	€ 1.0703	€ 1.0643

MONEDAS		
Moneda	Precio	Variación diaria
EURUSD	1.0780	-0.02%
GBPUSD	1.2530	0.05%
USDCHF	0.9071	-0.12%
USDCAD	1.3681	-0.03%
USDJPY	155.7400	-0.17%
AUDUSD	0.6609	-0.17%
USDMXN	16.7535	0.19%
USDBRL	5.1300	0.23%
USDCLP	925.2200	1.35%

TIPOS DE INTERÉS DE LOS BANCOS CENTRALES

Banco Central	Tasa de interés	Próxima reunión
JDBR	11.75%	28-jun-24
FED	5.25% - 5.50%	12-jun-24
ECB	4.50%	6-jun-24
BOE	5.25%	20-jun-24
BOJ	-0.10%	14-jun-24
BOC	5.00%	5-jun-24

MERCADO MONETARIO

Cupo 3 días (Cifras en miles de millones de COP)	1 día	\$ 8,920.00
	Plazo	Limitado
Demanda		6,145.31
% Cupo aprobado		68.89%

MERCADO DE RENTA FIJA TES JULIO 2024 (%)

Cierre jornada anterior	10.475%
-------------------------	---------

ÍNDICES BURSÁTILES

Índice	Valor	Variación diaria
INDU**	39,619.00	0.21%
SPX**	5,254.50	0.30%
CCMP**	18,282.25	0.37%
COLCAP	1,387.12	0.21%
INMEX	3,575.92	1.55%
IBOV	128,188.34	-1.00%
UKX	8,446.00	0.77%
CAC	8,242.69	0.67%
NKY	38,229.11	0.41%

** Futuros

INDICADORES ECONÓMICOS

Indicador	Valor	Variación diaria
IBR Overnight TN	10.959%	0.00%
IBR 1 mes TN	10.988%	-0.07%
IBR 3 meses TN	10.831%	-0.31%
DTF EA	10.42%	0.00%
DTF TA	9.79%	0.00%
TRM	3900.38	-0.06%
Petróleo BRENT	84.35	0.56%
Indicador	abr-24	abr-23
IPC-anual EA	7.16%	12.82%
IPC-mensual EA	0.59%	0.78%

Hora de actualización: 7:20 a.m.

Informe Diario de Mercado

CALENDARIO ECONOMICO

FIN DE SEMANA/ LUNES

IPP (a/a)			
Imp.	Efec.	Esp.	Ant.
●	-7,80%	-	-8,50%

IPP (a/a)			
Imp.	Efec.	Esp.	Ant.
●	-1,48%	-	-4,39%

Calendario May 06 - May 10

MARTES

Exportaciones			
Imp.	Efec.	Esp.	Ant.
●	-14,20%	-	-10,10%

MIÉRCOLES

Inflación (a/a)			
Imp.	Efec.	Esp.	Ant.
●	3,80%	4,00%	3,70%

Inflación (a/a)			
Imp.	Efec.	Esp.	Ant.
●	7,16%	7,08%	7,36%

Balanza comercial USD			
Imp.	Efec.	Esp.	Ant.
●	72,35B	81,4B	58,5B

JUEVES

Decisión de tasa de interés			
Imp.	Efec.	Esp.	Ant.
●	5,25%	5,25%	5,25%

Inflación (a/a)			
Imp.	Efec.	Esp.	Ant.
●	4,65%	4,63%	4,42%

Decisión de tasa de interés			
Imp.	Efec.	Esp.	Ant.
●	11,00%	11,00%	11,00%

Decisión de tasa de interés			
Imp.	Efec.	Esp.	Ant.
●	5,75%	5,75%	6,00%

VIERNES

PIB 1T2024			
Imp.	Efec.	Esp.	Ant.
●	0,2%	0,0%	-0,2%

Inflación (a/a)			
Imp.	Efec.	Esp.	Ant.
●	3,69%	3,66%	3,93%

Confianza del Consumidor			
Imp.	Efec.	Esp.	Ant.
●	67,4	76,0	77,2

Inflación (a/a)			
Imp.	Efec.	Esp.	Ant.
●	-	0,10%	0,10%

Impacto: ● Alto ● Medio ● Bajo

Nuestro Equipo:

Luis Fernando Insignares

Subgerente de Mesa de Distribución e Investigaciones Económicas

Santiago Echavarría

Especialista Investigaciones Económicas

María Paula Campos

Analista Profesional Investigaciones Económicas

Diego Alejandro Robayo

Analista Profesional de Investigaciones Económicas

Esta publicación fue realizada por la Tesorería del Banco de Occidente. La información no deberá interpretarse como una asesoría, recomendación o sugerencia de parte nuestra para la toma de decisiones, razón por la cual el uso de la información suministrada es de exclusiva responsabilidad del usuario.