

# Informe Diario DE MERCADO Mayo 09 de 2024

## PESO COLOMBIANO

Ayer el USDCOP abrió en \$3.905, con un gap alcista de \$17 respecto al cierre anterior (\$3.888). Durante la jornada, el par operó entre \$3.892,00 y \$3.912,40, cerrando en \$3.899,84, con una variación diaria de 0,30%. El volumen de negociación fue de \$US 1,36B, por encima de promedio año corrido (\$US 1,23B). Hoy el dólar podría operar entre \$3.895 y \$3.930.

## DEUDA PÚBLICA

El 08 de mayo, la curva de TES TF se desvalorizó 5pbs, ante la oferta de títulos por parte de inversionistas extranjeros y siguiendo la desvalorización de la curva de rendimientos de los tesoros americanos (+1pbs). En esta línea, la curva de TES UVR se desvalorizó 8pbs, ante la expectativa del dato de inflación que se conoció posteriormente a las 6:00 p.m.

## COLOMBIA

El Índice de Precios al Consumidor (IPC) aumentó 0,59% m/m en abril, por debajo del 0,78% m/m de abril de 2023, pero ligeramente por encima de las expectativas promedio del mercado (0,57% m/m) y del estimado por Occieconomicas (0,51% m/m). El comportamiento de la inflación estuvo explicado principalmente por los incrementos de los precios en el rubro de alojamiento y servicios públicos (contribuyó en 29 pbs de los 59 pbs totales) ante la indexación de precios de arriendos a la inflación de cierre del 2023 y al incremento salarial. Por su parte, el aumento de los precios de los alimentos y las bebidas no alcohólicas se aceleró por cuarto mes consecutivo, en abril subieron 1,16% m/m (contribuyó 22 pbs), superando el 0,75% m/m de marzo, las presiones se observan principalmente en las frutas frescas los cuales podrían estar afectados por los Fenómenos del Niño. En términos anuales, la

inflación se moderó hasta 7,16%, desde el 7,36% registrado en febrero de 2024 y el 12,82% registrado en el mismo mes del año 2023.

## CHINA

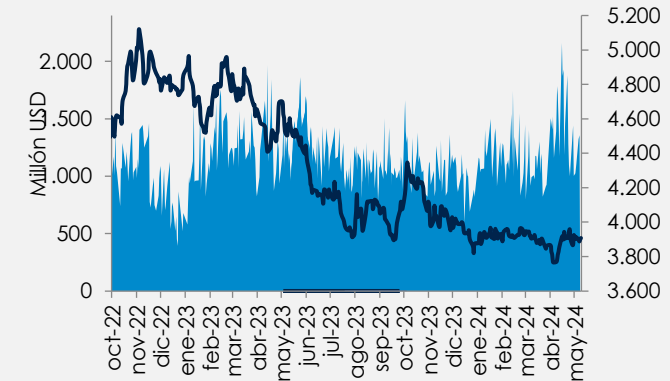
Las exportaciones en China crecieron un 1,5% a/a en abril, mientras que las importaciones aumentaron un 8,4% a/a, revirtiendo la contracción que hubo en marzo (-7,5% a/a y -1,9% a/a respectivamente). Esta dinámica resultó en un crecimiento de la balanza comercial de \$US 72,35 MM. Lo anterior muestra un fortalecimiento de la demanda mundial en medio de las expectativas crecientes de recortes en la tasa de interés de los principales bancos centrales y una buena dinámica de la demanda interna en China. Estos resultados denotarían una recuperación de la confianza de los consumidores e inversores chinos, alentada en parte por el avance en el plan de estímulos fiscales y monetarios por parte del gobierno para incentivar el crecimiento económico.

## REINO UNIDO

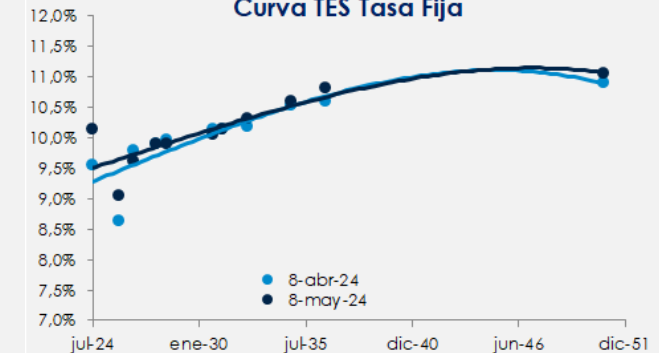
El Banco de Inglaterra (BoE) decidió por mayoría mantener la tasa de interés en 5,25% argumentando que, si bien la política monetaria restrictiva estaba controlando la inflación, persisten los riesgos al alza sobre todo en el sector servicios, de manera que necesitan tener más evidencia de que efectivamente la inflación se está acercando al 2% para poder comenzar a recortar tasas. Bailey, el presidente de la entidad, dijo que un recorte en junio aun no es seguro, de manera que el mercado aumentó la expectativa de que el primer recorte se presente en agosto, y así mismo, se esperan 2 recortes de 25pbs en total para todo el año.

Datos a Monitorear				
Indicador	País	Esp.	Ant.	Hora
Decisión de tasa de interés		11,0%	11,0%	2:00 p.m.
Decisión de tasa de interés		5,75%	6,00%	6:00 p.m.

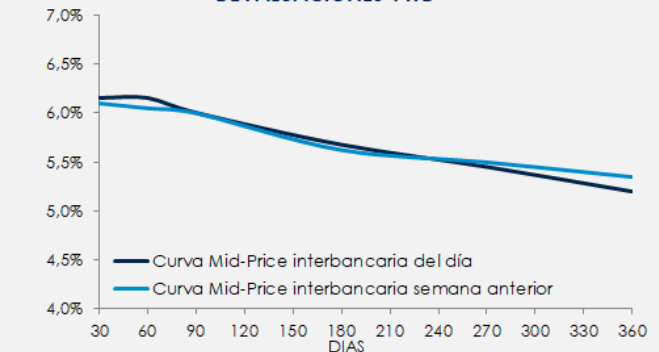
## Cotización Tasa Peso - Dólar



## Curva TES Tasa Fija



## DEVALUACIONES FWD



K:miles, M:millones, MM:Miles de millones, B:billones, T:trillones, pbs: puntos básicos, pps: puntos porcentuales, a/a: anual, t/t: trimestral, m/m mensual, esp: esperado, ant: anterior  
COP: Peso colombiano bpd: barriles por día.

# Informe Diario de Mercado INDICADORES

DÓLAR	TRM	MÁXIMO	MÍNIMO	CIERRE
AYER	\$ 3.884,84	\$ 3.912,40	\$ 3.892,00	\$ 3.899,84
HOY	\$ 3.902,63	-	-	-

NIVELES TÉCNICOS - USD / COP			
Resistencias	\$ 3.910,83	\$ 3.921,81	\$ 3.942,21
Soportes	\$ 3.890,43	\$ 3.881,01	\$ 3.860,61

NIVELES TÉCNICOS - EUR / USD			
Resistencias	€ 1,0758	€ 1,0769	€ 1,0791
Soportes	€ 1,0736	€ 1,0725	€ 1,0703

MONEDAS		
Moneda	Precio	Variación diaria
EURUSD	1,0756	0,07%
GBPUSD	1,2495	-0,02%
USDCHF	0,9081	-0,01%
USDCAD	1,3718	0,03%
USDJPY	155,7700	-0,15%
AUDUSD	0,6593	0,20%
USDMXN	16,9140	-0,08%
USDBRL	5,1526	-1,20%
USDCLP	936,0500	0,18%

## TIPOS DE INTERÉS DE LOS BANCOS CENTRALES

Banco Central	Tasa de interés	Próxima reunión
JDBR	11,75%	28-jun-24
FED	5.25% - 5.50%	12-jun-24
ECB	4,50%	6-jun-24
BOE	5,25%	20-jun-24
BOJ	-0,10%	14-jun-24
BOC	5,00%	5-jun-24

## MERCADO MONETARIO

Cupo 3 días (Cifras en miles de millones de COP)	1 día	\$ 10.370,00
	Plazo	Limitado
Demanda		4.440,00
% Cupo aprobado		42,82%

## MERCADO DE RENTA FIJA TES JULIO 2024 (%)

Cierre jornada anterior	10,140%
-------------------------	---------

## ÍNDICES BURSÁTILES

Índice	Valor	Variación diaria
INDU**	39.135,00	-0,15%
SPX**	5.215,50	0,05%
CCMP**	18.206,50	0,11%
COLCAP	1.384,15	0,25%
INMEX	3.521,44	-0,13%
IBOV	128.889,48	-0,46%
UKX	8.375,44	0,26%
CAC	8.158,22	0,33%
NKY	38.073,98	-0,34%

\*\* Futuros

## INDICADORES ECONÓMICOS

Indicador	Valor	Variación diaria
IBR Overnight TN	10,959%	0,00%
IBR 1 mes TN	10,996%	-0,03%
IBR 3 meses TN	10,865%	-0,23%
DTF EA	10,42%	0,00%
DTF TA	9,79%	0,00%
TRM	3902,63	0,46%
Petróleo BRENT	83,76	0,22%
Indicador	abr-24	abr-23
IPC-anual EA	7,16%	12,82%
IPC-mensual EA	0,59%	0,78%

Hora de actualización: 8:20 a.m.



# Informe Diario de Mercado

## CALENDARIO ECONOMICO

### FIN DE SEMANA/ LUNES

IPP (a/a)			
Imp.	Efec.	Esp.	Ant.
●	-7,80%	-	-8,50%

IPP (a/a)			
Imp.	Efec.	Esp.	Ant.
●	-1,48%	-	-4,39%

Calendario May 06 - May 10

### MARTES

Exportaciones			
Imp.	Efec.	Esp.	Ant.
●	-14,20%	-	-10,10%

### MIÉRCOLES

Inflación (a/a)			
Imp.	Efec.	Esp.	Ant.
●	3,80%	4,00%	3,70%

Inflación (a/a)			
Imp.	Efec.	Esp.	Ant.
●	7,16%	7,08%	7,36%

Balanza comercial USD			
Imp.	Efec.	Esp.	Ant.
●	72,35B	81,4B	58,5B

### JUEVES

Decisión de tasa de interés			
Imp.	Efec.	Esp.	Ant.
●	5,25%	5,25%	5,25%

Inflación (a/a)			
Imp.	Efec.	Esp.	Ant.
●	4,65%	4,63%	4,42%

Decisión de tasa de interés			
Imp.	Efec.	Esp.	Ant.
●	-	11,00%	11,00%

Decisión de tasa de interés			
Imp.	Efec.	Esp.	Ant.
●	-	5,75%	6,00%

### VIERNES

PIB 1T2024			
Imp.	Efec.	Esp.	Ant.
●	-	0,0%	-0,2%

Inflación (a/a)			
Imp.	Efec.	Esp.	Ant.
●	-	-	3,93%

Confianza del Consumidor			
Imp.	Efec.	Esp.	Ant.
●	-	-	77,2

Inflación (a/a)			
Imp.	Efec.	Esp.	Ant.
●	-	0,10%	0,10%

Impacto: ● Alto ● Medio ● Bajo

### Nuestro Equipo:

**Luis Fernando Insignares**  
Subgerente de Mesa de Distribución  
e Investigaciones Económicas

**Santiago Echavarría**  
Especialista  
Investigaciones Económicas

**María Paula Campos**  
Analista Profesional  
Investigaciones Económicas

**Diego Alejandro Robayo**  
Analista Profesional de Investigaciones Económicas

Esta publicación fue realizada por la Tesorería del Banco de Occidente. La información no deberá interpretarse como una asesoría, recomendación o sugerencia de parte nuestra para la toma de decisiones, razón por la cual el uso de la información suministrada es de exclusiva responsabilidad del usuario.