

Informe Diario DE MERCADO Abril 30 de 2024

PESO COLOMBIANO

Ayer el USDCOP abrió en \$3.890. Durante la jornada el par operó entre \$3.855,20 y \$3.890, cerrando en \$3.866,40, con una variación diaria de -0,89%. El volumen de negociación fue de \$US 1,11B, por debajo del promedio año corrido (\$US 1,23B). Hoy el dólar podría operar entre \$3.870 y \$3.910.

DEUDA PÚBLICA

El 29 de abril, la curva de TES TF se valorizó 15pbs, siguiendo la valorización de la curva de rendimiento de los tesoros americanos (-2pbs). En esta línea, la curva de TES UVR se valorizó 6pbs.

COLOMBIA

Hoy se llevará a cabo la reunión de política monetaria del Banco de la República, para la cual desde Occieconomicas, y en línea con el mercado, esperamos un recorte de 50pbs hasta 11,75%, decisión que se daría por mayoría. Esta decisión se daría porque: i) la inflación sigue muy alejada del rango meta del BanRep (2% - 4%) y también el promedio de las expectativas del mercado a 12 meses (4,67% a/a), según la encuesta mensual de expectativas del BanRep. Si bien esperamos que la inflación se modere hasta 7,08% a/a en abril y continúe desacelerando su ritmo de crecimiento, este será moderado, siendo el Fenómeno del Niño un limitante de las correcciones particularmente de los precios de los alimentos y de energía, ii) la actividad económica continúa desacelerándose, de acuerdo con el ISE, la economía en enero creció 1,6% a/a y en febrero, el dato corregido por efecto estacional y calendario fue de 1,3% a/a, y iii) las expectativas de que la Fed mantenga la tasa de interés alta por más tiempo del esperado podrían llevar al BanRep a mantener su postura cautelosa en la primera mitad del año, por lo que consideramos que, a partir de la segunda mitad del año, el BanRep podría acelerar el ritmo de recortes.

ESTADOS UNIDOS

Hoy inicia la reunión del Comité Federal de Mercado Abierto (FOMC, por sus siglas en inglés) de la Reserva Federal (FED), en donde se espera que mantengan la tasa de interés en el rango

entre 5,25% y 5,50%. De la reunión, el mercado estará muy atento al tono del discurso del presidente de la FED, Jerome Powell, debido a las sorpresas al alza en los últimos datos de inflación, por lo que podría optar por un tono más cauteloso respecto a iniciar recortes y preferir mantener la tasa de interés alta por más tiempo.

ZONA EURO

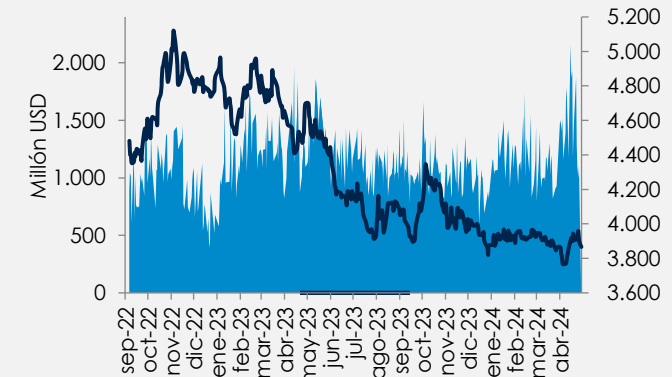
Los datos preliminares de inflación en la Zona Euro de abril muestran que continúa moderándose, en términos mensuales, fue de 0,6%, por debajo al dato anterior (0,8% m/m). En términos anuales, la inflación fue 2,4%, en línea con lo esperado por el mercado y del dato de marzo (2,4% a/a). La inflación subyacente, que excluye alimentos y energía, también continúa moderándose y en términos anuales creció 2,7%, por debajo al dato de marzo (2,9% a/a), lo anterior refuerza las expectativas de los operadores del mercado que, en junio, el Banco Central Europeo (BCE), inicie los recortes en las tasas de interés, como lo han mencionado previamente algunos miembros. Adicionalmente, se conocieron los datos preliminares para el PIB del 1T2024 y muestran una recuperación de la actividad económica, con un crecimiento del 0,4% a/a, por encima de lo esperado por los analistas (0,2% a/a) y al dato del 4T2023 (0,1%).

CHINA

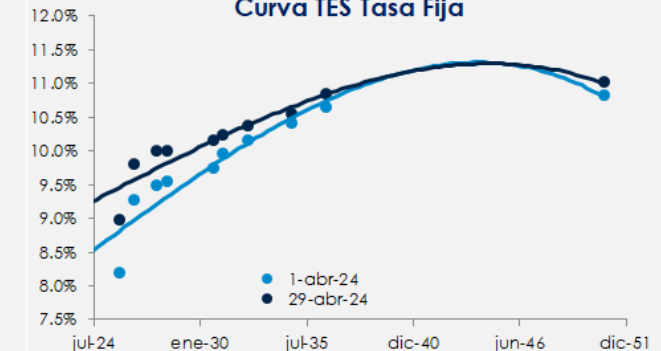
El PMI Compuesto moderó ligeramente hasta 51,7pts en abril desde los 52,7pts registrados en marzo. Este comportamiento se debió a una moderación tanto en el sector manufacturero como en el de servicios. En cuanto al primero, este cayó desde 50,8pts hasta 50,4pts, jalonado por caídas en los nuevos pedidos de exportación y mayores costos de producción, mientras que el PMI de servicios cayó de 53,0pts hasta 51,2pts en abril, jalonado por las caídas en los servicios del mercado de capitales y del sector inmobiliario. Esta moderación en la dinámica económica de abril podría dar indicios del comportamiento del crecimiento durante el 2T2024.

Datos a Monitorear				
Indicador	País	Esp.	Ant.	Hora
Tasa de desempleo		11.0%	11.6%	10:00 a.m.
Decisión de tasa de interés		11.75%	12.25%	1:15 p.m.

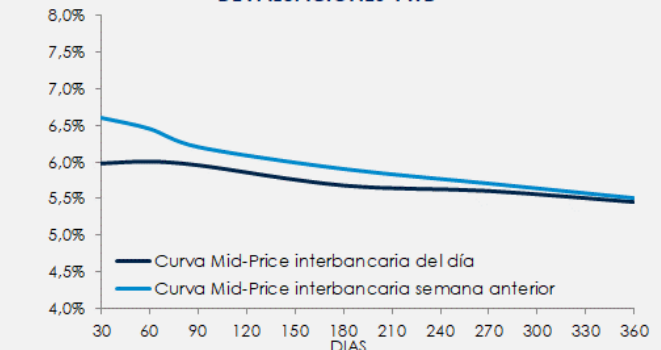
Cotización Tasa Peso - Dólar



Curva TES Tasa Fija



DEVALUACIONES FWD



K:miles, M:millones, MM:Miles de millones, B:billones, T:trillones, pbs: puntos básicos, pps: puntos porcentuales, a/a: anual, t/t: trimestral, m/m mensual, esp: esperado, ant: anterior
COP: Peso colombiano bpd: barriles por día.

Informe Diario de Mercado INDICADORES

DÓLAR	TRM	MÁXIMO	MÍNIMO	CIERRE
AYER	\$ 3,926.02	\$ 3,890.00	\$ 3,855.20	\$ 3,866.40
HOY	\$ 3,873.44	-	-	-

NIVELES TÉCNICOS - USD / COP			
Resistencias	\$ 3,885.87	\$ 3,905.33	\$ 3,940.13
Soportes	\$ 3,851.07	\$ 3,835.73	\$ 3,800.93

NIVELES TÉCNICOS - EUR / USD			
Resistencias	€ 1.0741	€ 1.0761	€ 1.0808
Soportes	€ 1.0694	€ 1.0667	€ 1.0620

MONEDAS		
Moneda	Precio	Variación diaria
EURUSD	1.0721	0.00%
GBPUSD	1.2545	-0.14%
USDCHF	0.9121	-0.19%
USDCAD	1.3691	-0.22%
USDJPY	156.9200	-0.36%
AUDUSD	0.6530	-0.56%
USDMXN	16.9762	0.18%
USDBRL	5.1205	-0.08%
USDCLP	941.5500	0.94%

TIPOS DE INTERÉS DE LOS BANCOS CENTRALES		
Banco Central	Tasa de interés	Próxima reunión
JDBR	12.25%	28-jun-24
FED	5.25% - 5.50%	1-may-24
ECB	4.50%	6-jun-24
BOE	5.25%	9-may-24
BOJ	-0.10%	14-jun-24
BOC	5.00%	5-jun-24

MERCADO MONETARIO		
Cupo 3 días (Cifras en miles de millones de COP)	1 día	\$ 9,200.00
	Plazo	Limitado
Demanda		8,259.01
% Cupo aprobado		89.77%

MERCADO DE RENTA FIJA TES JULIO 2024 (%)	
Cierre jornada anterior	10.555%

ÍNDICES BURSÁTILES		
Índice	Valor	Variación diaria
INDU**	38,538.00	-0.05%
SPX**	5,143.00	-0.08%
CCMP**	17,881.50	-0.13%
COLCAP	1,381.01	1.05%
INMEX	3,590.52	0.12%
IBOV	127,351.79	0.65%
UKX	8,190.53	0.53%
CAC	8,060.45	-0.06%
NKY	38,405.66	1.24%

** Futuros

INDICADORES ECONÓMICOS		
Indicador	Valor	Variación diaria
IBR Overnight TN	11.392%	-0.01%
IBR 1 mes TN	11.038%	-0.43%
IBR 3 meses TN	10.946%	-0.16%
DTF EA	10.60%	0.00%
DTF TA	9.95%	0.00%
TRM	3873.44	-1.34%
Petróleo BRENT	88.48	0.09%
Indicador	mar-24	mar-23
IPC-anual EA	7.36%	13.34%
IPC-mensual EA	0.70%	1.05%

Hora de actualización: 6:50 a.m.

Informe Diario de Mercado

CALENDARIO ECONOMICO

FIN DE SEMANA/ LUNES

Inflación (a/a)			
Imp.	Efec.	Esp.	Ant.
●	2.20%	2.30%	2.20%

PMI Compuesto			
Imp.	Efec.	Esp.	Ant.
●	51.70	-	52.70

Calendario Abr 29 - May 03

MARTES

PIB 1T2024			
Imp.	Efec.	Esp.	Ant.
●	0.40%	0.20%	0.10%

Inflación (a/a)			
Imp.	Efec.	Esp.	Ant.
●	2.40%	2.40%	2.40%

Tasa de desempleo			
Imp.	Efec.	Esp.	Ant.
●	-	11.0%	11.6%

Decisión de tasa de interés			
Imp.	Efec.	Esp.	Ant.
●	-	11.75%	12.25%

MIÉRCOLES

Festivo Día del Trabajo			
-------------------------	--	--	--

Encuesta JOLTS			
Imp.	Efec.	Esp.	Ant.
●	-	8.725M	8.756M

Decisión de tasa de interés			
Imp.	Efec.	Esp.	Ant.
●	-	5.50%	5.50%

JUEVES

Festivo Día del Trabajo			
-------------------------	--	--	--

VIERNES

Nóminas no agrícolas			
Imp.	Efec.	Esp.	Ant.
●	-	250K	303K

Tasa de desempleo			
Imp.	Efec.	Esp.	Ant.
●	-	3.8%	3.8%

Declaraciones de Williams, miembro Fed			
--	--	--	--

Impacto: ● Alto ● Medio ● Bajo

Nuestro Equipo:

Luis Fernando Insignares
Subgerente de Mesa de Distribución
e Investigaciones Económicas

Santiago Echavarría
Especialista
Investigaciones Económicas

María Paula Campos
Analista Profesional
Investigaciones Económicas

Diego Alejandro Robayo
Analista Profesional de Investigaciones Económicas

Esta publicación fue realizada por la Tesorería del Banco de Occidente. La información no deberá interpretarse como una asesoría, recomendación o sugerencia de parte nuestra para la toma de decisiones, razón por la cual el uso de la información suministrada es de exclusiva responsabilidad del usuario.