

Informe Diario DE MERCADO Abril 26 de 2024

PESO COLOMBIANO

Ayer el USDCOP abrió en \$3.963,50. Durante la jornada el par operó entre \$3.950,15 y \$3.976, cerrando en \$3.957,57, con una variación diaria de 0,45%. El volumen de negociación fue de \$US 1,09B, por debajo de promedio año corrido (\$US 1,23B). Hoy el dólar podría operar entre \$3.920 y \$3.960.

DEUDA PÚBLICA

El 25 de abril, la curva de TES TF se desvalorizó 15pbs dada la depreciación del peso y siguiendo la desvalorización de la curva de rendimiento de los tesoros americanos (+4pbs). En línea con este comportamiento, la curva de TES UVR se desvalorizó 7pbs.

ESTADOS UNIDOS

Hoy se conoció el dato de la inflación PCE para marzo, la medida preferida por la Reserva Federal para monitorear la inflación, y creció un 2,7% a/a, superando las expectativas del mercado (2,6% a/a) y el dato de febrero (2,5% a/a). En términos mensuales, mantuvo su ritmo de crecimiento en un 0,3%. En cuanto a la inflación subyacente, que excluye alimentos y energía debido a su volatilidad, creció un 2,8% a/a, superando las expectativas del mercado (2,6% a/a) y en línea con el dato anterior (2,8% a/a). Esto muestra que la inflación sigue siendo persistente, aunque el mercado ya anticipaba un crecimiento después de conocerse ayer la inflación PCE trimestral, que aumentó un 3,7% a/a, superando las expectativas de los analistas (3,4% a/a) y el dato anterior (2,0% a/a). Actualmente, los operadores en el mercado de futuros están

descontando con una probabilidad del 80% recortes en la tasa de interés en la reunión de septiembre, en contraste con la probabilidad del 99,5% antes de conocerse el dato de la inflación PCE trimestral.

JAPÓN

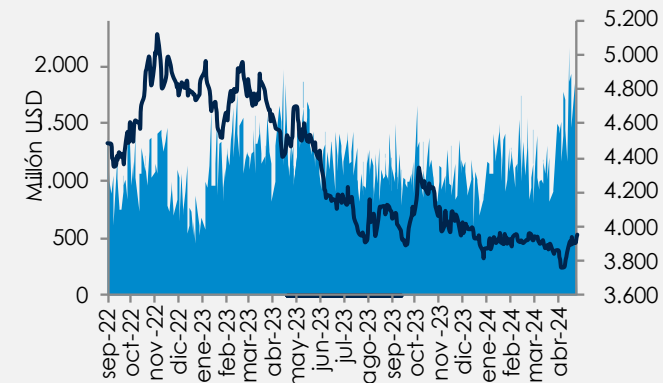
El Banco Central de Japón decidió por segundo mes consecutivo mantener su tasa de interés en el rango de 0% y 0,1%, después de haberla incrementado en la reunión anterior debido a presiones inflacionarias relacionadas con el aumento de los salarios, tras mantenerla en terreno negativo desde hace 17 años. Esto hizo que el yen se cotizara sobre los 156 yenes por dólar, el nivel más alto en 34 años. Esta depreciación ha llevado al ministro de finanzas, Shunichi Suzuki, a advertir que están considerando intervenir en el mercado cambiario para reducir la volatilidad de la moneda.

PERÚ

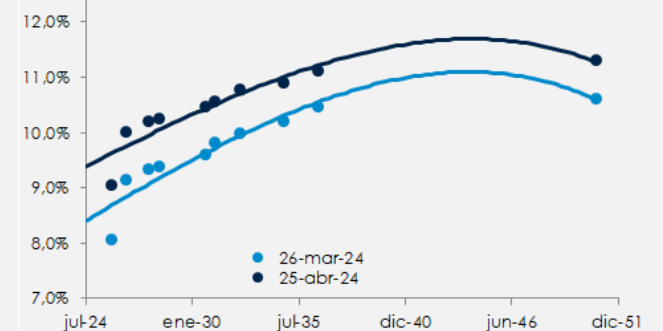
La agencia calificadora S&P rebajó la calificación de Perú desde "BBB" a "BBB-", retrocediendo al nivel del 2008-2011 y ubicándose a un paso de perder el grado de inversión. Esta decisión se debe a la incertidumbre política en el país, que socava la confianza de los inversionistas y reduce las expectativas de crecimiento económico, lo que dificulta la recuperación de la economía peruana en 2024-2025, después de la contracción del PIB en 2023 del -0,6% a/a y de haber presentado uno de los peores desempeños entre los países emergentes el año pasado.

SIN DATOS A MONITOREAR

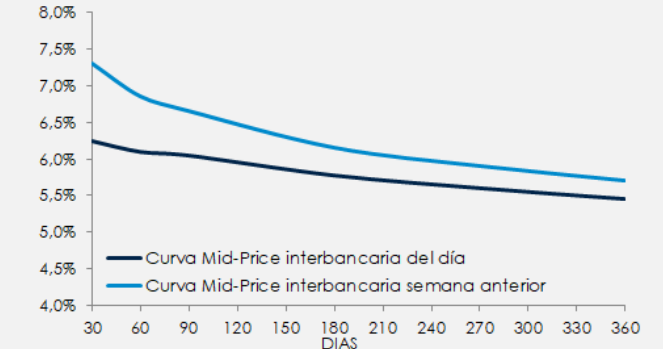
Cotización Tasa Peso- Dólar



Curva TES Tasa Fija



DEVALUACIONES FWD



K:miles, M:millones, MM:Miles de millones, B:billones, T:trillones, pbs: puntos básicos, pps: puntos porcentuales, a/a: anual, t/t: trimestral, m/m mensual, esp: esperado, ant: anterior
COP: Peso colombiano bpd: barriles por día.

Informe Diario de Mercado INDICADORES

DÓLAR	TRM	MÁXIMO	MÍNIMO	CIERRE
AYER	\$ 3.935,65	\$ 3.976,00	\$ 3.950,15	\$ 3.957,57
HOY	\$ 3.964,59	-	-	-

NIVELES TÉCNICOS - USD / COP			
Resistencias	\$ 3.972,33	\$ 3.987,09	\$ 4.012,94
Soportes	\$ 3.946,48	\$ 3.935,39	\$ 3.909,54

NIVELES TÉCNICOS - EUR / USD			
Resistencias	€ 1,0753	€ 1,0777	€ 1,0838
Soportes	€ 1,0692	€ 1,0655	€ 1,0594

MONEDAS		
Moneda	Precio	Variación diaria
EURUSD	1,0721	-0,08%
GBPUSD	1,2513	-0,01%
USDCHF	0,9116	0,07%
USDCAD	1,3656	0,01%
USDJPY	156,8000	-0,73%
AUDUSD	0,6537	0,29%
USDMXN	17,2467	-0,24%
USDBRL	5,1592	-0,22%
USDCLP	949,5100	0,13%

TIPOS DE INTERÉS DE LOS BANCOS CENTRALES		
Banco Central	Tasa de interés	Próxima reunión
JDBR	12,25%	30-abr-24
FED	5,25% - 5,50%	1-may-24
ECB	4,50%	6-jun-24
BOE	5,25%	9-may-24
BOJ	-0,10%	26-abr-24
BOC	5,00%	5-jun-24

MERCADO MONETARIO		
Cupo 3 días (Cifras en miles de millones de COP)	1 día	\$ 7.800,00
	Plazo	Limitado
Demanda		5.578,26
% Cupo aprobado		71,52%

MERCADO DE RENTA FIJA TES JULIO 2024 (%)	
Cierre jornada anterior	10,532%

ÍNDICES BURSÁTILES		
Índice	Valor	Variación diaria
INDU**	38.316,00	0,07%
SPX**	5.117,50	0,69%
CCMP**	17.736,25	0,96%
COLCAP	1.349,93	0,49%
INMEX	3.535,17	1,25%
IBOV	124.645,58	-0,08%
UKX	8.117,43	0,48%
CAC	8.041,36	0,31%
NKY	37.934,76	0,81%

** Futuros

INDICADORES ECONÓMICOS		
Indicador	Valor	Variación diaria
IBR Overnight TN	11,400%	0,00%
IBR 1 mes TN	11,102%	-0,08%
IBR 3 meses TN	10,978%	-0,02%
DTF EA	10,49%	0,00%
DTF TA	9,85%	0,00%
TRM	3964,59	0,74%
Petróleo BRENT	89,51	0,56%
Indicador	mar-24	mar-23
IPC-anual EA	7,36%	13,34%
IPC-mensual EA	0,70%	1,05%

Hora de actualización: 6:50 a.m.

Informe Diario de Mercado

CALENDARIO ECONOMICO

FIN DE SEMANA/ LUNES

Imp.	Efec.	Esp.	Ant.
●	3,45%	3,45%	3,45%

Imp.	Efec.	Esp.	Ant.
●	-14,7	-14,0	-14,9

Imp.	Efec.	Esp.	Ant.
●	49,90	48,0	48,20

Calendario Abr 22 - Abr 26

●	Reinicia debate de la reforma pensional
---	---

MARTES

Imp.	Efec.	Esp.	Ant.
●	50,5	48,6	47,7

Imp.	Efec.	Esp.	Ant.
●	51,4	50,7	50,3

Imp.	Efec.	Esp.	Ant.
●	50,9	52,0	52,1

MIÉRCOLES

JUEVES

Imp.	Efec.	Esp.	Ant.
●	1,60%	2,50%	3,40%

Imp.	Efec.	Esp.	Ant.
●	0,10%	0,10%	0,10%

VIERNES

Imp.	Efec.	Esp.	Ant.
●	2,7%	2,6%	2,5%

Impacto: ● Alto ● Medio ● Bajo

Nuestro Equipo:

Luis Fernando Insignares
Subgerente de Mesa de Distribución
e Investigaciones Económicas

Santiago Echavarría
Especialista
Investigaciones Económicas

María Paula Campos
Analista Profesional
Investigaciones Económicas

Diego Alejandro Robayo
Analista Profesional de Investigaciones Económicas

Esta publicación fue realizada por la Tesorería del Banco de Occidente. La información no deberá interpretarse como una asesoría, recomendación o sugerencia de parte nuestra para la toma de decisiones, razón por la cual el uso de la información suministrada es de exclusiva responsabilidad del usuario.