

# Informe Diario DE MERCADO Abril 25 de 2024

## PESO COLOMBIANO

Ayer el USDCOP abrió en \$3.920,50. Durante la jornada el par operó entre \$3.918,50 y \$3.942, cerrando en \$3.939,99, con una variación diaria de 0,76%. El volumen de negociación fue de \$US 1,28B, por encima de promedio año corrido (\$US 1,23B). Hoy el dólar podría operar entre \$3.950 y \$3.990.

## DEUDA PÚBLICA

El 24 de abril, la curva de TES TF se desvalorizó 10pbs, siguiendo la desvalorización de la curva de rendimiento de los tesoros americanos (+2pbs). En esta línea, la curva de TES UVR se desvalorizó 4pbs.

## ESTADOS UNIDOS

Continúa la publicación de resultados corporativos de las grandes empresas tecnológicas. Ayer fue el turno de Meta, y hoy le toca a Alphabet y Microsoft. Meta sorprendió con ingresos de \$US 36,46B para el 1T2024, ligeramente por encima de las expectativas del mercado de \$US 36,12B, aunque inferior a los \$US 40,11B registrados en el 4T2023, lo que muestra una desaceleración del -9%. En cuanto a Alphabet, se esperan ingresos por \$US 66,06B, mientras que el mercado espera que Microsoft reporte \$US 60,87B. Hasta ahora, aproximadamente un tercio de las compañías del S&P500 han informado sus ingresos, y cerca del 70% han superado las expectativas del mercado.

En su lectura preliminar, la economía durante el 1T2024 moderó su ritmo de crecimiento hasta 1,6% a/a, por debajo de lo esperado por el mercado (2,5% a/a) y de lo registrado en el 4T2023 (3,4%

a/a), registrando su crecimiento más bajo en los últimos dos años. Este comportamiento se explica principalmente por la fortaleza que muestra el consumo de los hogares, el cual creció 2,5% a/a, este gasto se dio principalmente en servicios y contrarresto el menor consumo de bienes. Seguido de esto, el crecimiento se debió a los aumentos de la inversión fija residencial y no residencial y el gasto por parte de los gobiernos estatales y locales. En contraste, la moderación en la tasa de crecimiento se atribuye a una disminución de la inversión en inventarios privados, principalmente en los sectores de comercio mayorista y manufactura, y por un incremento de las importaciones para cubrir el fuerte gasto de los consumidores. El hecho de que el consumo de los hogares se mantenga fuerte aviva las preocupaciones sobre las persistentes presiones sobre los precios, lo que se vio reflejado en la inflación PCE trimestral, que creció 3,4% a/a, por encima del 1,8% registrado en el 4T2023, lo que lleva al mercado a ver más lejano el inicio del ciclo de recortes de tasas de interés por parte de la Fed.

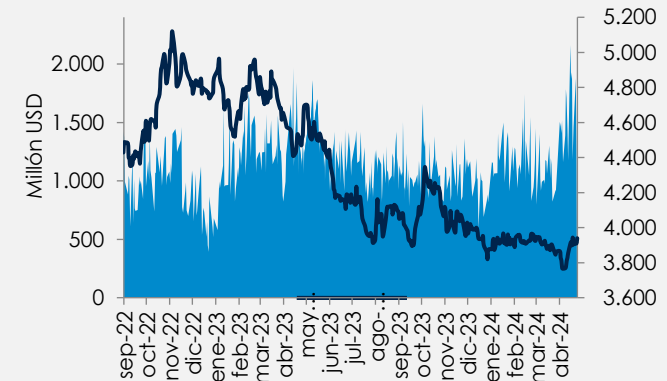
## ALEMANIA

La confianza del consumidor aumentó 3,1pts hasta -24,2pts, completando tres aumentos consecutivos y alcanzando el mayor nivel en 2 años. Esta mejora en la confianza se debe a las crecientes expectativas de aumentos en el salario luego de que los sindicatos lograran acuerdos salariales en varios sectores económicos, además, se le suma la moderación que ha tenido la inflación en los últimos meses, lo que brinda optimismo sobre el ingreso real.

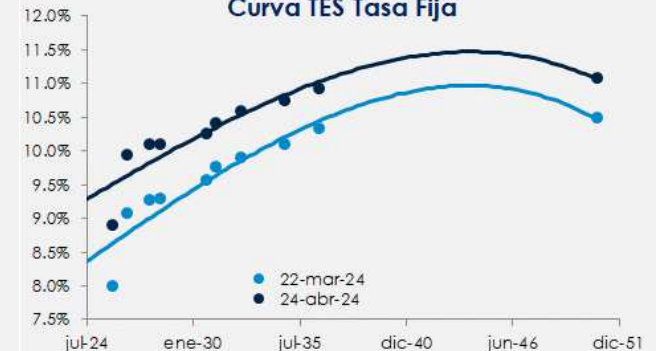
### Datos a Monitorear

Indicador	País	Esp.	Ant.	Hora
Decisión de tasa de interés		0.10%	0.10%	9:30 p.m.

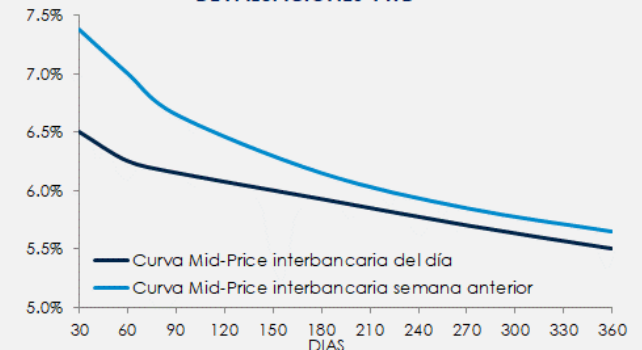
### Cotización Tasa Peso - Dólar



### Curva TES Tasa Fija



### DEVALUACIONES FWD



K:miles, M:millones, MM:Miles de millones, B:billones, T:trillones, pbs: puntos básicos, pps: puntos porcentuales, a/a: anual, t/t: trimestral, m/m mensual, esp: esperado, ant: anterior  
COP: Peso colombiano bpd: barriles por día.

# Informe Diario de Mercado INDICADORES

DÓLAR	TRM	MÁXIMO	MÍNIMO	CIERRE
AYER	\$ 3,910.01	\$ 3,942.00	\$ 3,918.50	\$ 3,939.99
HOY	\$ 3,935.65	-	-	-

NIVELES TÉCNICOS - USD / COP			
Resistencias	\$ 3,948.49	\$ 3,957.00	\$ 3,980.50
Soportes	\$ 3,924.99	\$ 3,910.00	\$ 3,886.50

NIVELES TÉCNICOS - EUR / USD			
Resistencias	€ 1.0716	€ 1.0733	€ 1.0769
Soportes	€ 1.0680	€ 1.0661	€ 1.0625

MONEDAS		
Moneda	Precio	Variación diaria
EURUSD	1.0722	0.22%
GBPUSD	1.2512	0.39%
USDCHF	0.9131	0.22%
USDCAD	1.3669	0.25%
USDJPY	155.5200	-0.11%
AUDUSD	0.6533	0.54%
USDMXN	17.0704	0.01%
USDBRL	5.1481	-0.42%
USDCLP	950.7500	0.40%

TIPOS DE INTERÉS DE LOS BANCOS CENTRALES		
Banco Central	Tasa de interés	Próxima reunión
JDBR	12.25%	30-abr-24
FED	5.25% - 5.50%	1-may-24
ECB	4.50%	6-jun-24
BOE	5.25%	9-may-24
BOJ	-0.10%	26-abr-24
BOC	5.00%	5-jun-24

MERCADO MONETARIO		
Cupo 3 días (Cifras en miles de millones de COP)	1 día	\$ 6,763.00
	Plazo	Limitado
Demanda		6,763.00
% Cupo aprobado		100.00%

MERCADO DE RENTA FIJA TES JULIO 2024 (%)	
Cierre jornada anterior	10.511%

ÍNDICES BURSÁTILES		
Índice	Valor	Variación diaria
INDU**	38,473.00	-0.54%
SPX**	5,072.00	-0.70%
CCMP**	17,482.00	-1.03%
COLCAP	1,343.34	-0.34%
INMEX	3,491.39	-0.13%
IBOV	124,740.69	-0.33%
UKX	8,091.12	0.63%
CAC	8,015.62	-0.94%
NKY	37,628.48	-2.16%

\*\* Futuros

INDICADORES ECONÓMICOS		
Indicador	Valor	Variación diaria
IBR Overnight TN	11.400%	0.07%
IBR 1 mes TN	11.111%	-0.16%
IBR 3 meses TN	10.980%	-0.09%
DTF EA	10.49%	0.00%
DTF TA	9.85%	0.00%
TRM	3935.65	0.66%
Petróleo BRENT	88.23	0.24%
Indicador	mar-24	mar-23
IPC-anual EA	7.36%	13.34%
IPC-mensual EA	0.70%	1.05%

Hora de actualización: 6:35 a.m.



# Informe Diario de Mercado

## CALENDARIO ECONOMICO

### FIN DE SEMANA/ LUNES

Imp.	Efec.	Esp.	Ant.
●	3.45%	3.45%	3.45%

Imp.	Efec.	Esp.	Ant.
●	-14.7	-14.0	-14.9

Imp.	Efec.	Esp.	Ant.
●	49.90	48.0	48.20

### Calendario Abr 22 - Abr 26

●	Reinicia debate de la reforma pensional
---	---

### MARTES

Imp.	Efec.	Esp.	Ant.
●	50.5	48.6	47.7

Imp.	Efec.	Esp.	Ant.
●	51.4	50.7	50.3

Imp.	Efec.	Esp.	Ant.
●	50.9	52.0	52.1

### MIÉRCOLES

### JUEVES

Imp.	Efec.	Esp.	Ant.
●	1.60%	2.50%	3.40%

Imp.	Efec.	Esp.	Ant.
●	-	0.10%	0.10%

### VIERNES

Imp.	Efec.	Esp.	Ant.
●	-	2.6%	2.5%

Impacto: ● Alto ● Medio ● Bajo

### Nuestro Equipo:

#### Luis Fernando Insignares

Subgerente de Mesa de Distribución e Investigaciones Económicas

#### Santiago Echavarría

Especialista Investigaciones Económicas

#### María Paula Campos

Analista Profesional Investigaciones Económicas

#### Diego Alejandro Robayo

Analista Profesional de Investigaciones Económicas

Esta publicación fue realizada por la Tesorería del Banco de Occidente. La información no deberá interpretarse como una asesoría, recomendación o sugerencia de parte nuestra para la toma de decisiones, razón por la cual el uso de la información suministrada es de exclusiva responsabilidad del usuario.