

Informe Diario DE MERCADO Abril 23 de 2024

PESO COLOMBIANO

Ayer el USDCOP abrió en \$3.913. Durante la jornada el par operó entre \$3.905,78 y \$3.942,40, cerrando en \$3.915,85, con una variación diaria de 0,25%. El volumen de negociación fue de \$US 1,46B, por encima de promedio año corrido (\$US 1,23B). Hoy el dólar podría operar entre \$3.900 y \$3.950.

DEUDA PÚBLICA

El 22 de abril, la curva de TES TF se valorizó 11pbs, siguiendo la valorización de la curva de rendimiento de los tesoros americanos. En esta línea, la curva de TES UVR se valorizó 4pbs.

COLOMBIA

El lunes 22 de abril se reanuda el segundo debate de la reforma pensional en la Plenaria del Senado, en esta sesión se aprobaron 14 artículos adicionales, con lo que la reforma ya va aprobada en este debate en un 85%, con un total de 72 artículos aprobados de 94 que componen la reforma. Uno de los artículos que se debatieron y aprobaron fue en el que se propone que el BanRep administre el fondo de ahorro pensional, para lo cual contará con 9 funciones, entre ellas aprobar la política de la administración de recursos, seleccionar la clase de activos elegibles para el fondo, aprobar objetivos de riesgo y retorno, entre otros. Se espera que el día de hoy se terminen de debatir los 22 artículos que faltan, para así ser aprobada en segundo debate, con lo cual pasaría al tercer y cuarto debate en la Cámara de Representantes.

Fedesarrollo reveló en su Encuesta de Opinión Empresarial para marzo qué, el Índice de Confianza Comercial (ICCO) fue 14,1% a/a, 320 pbs por encima de febrero (10,9% a/a). El aumento del ICCO se explicó por la disminución de 8,5% en el nivel de existencias y un incremento de 2,0% en la

percepción de la situación económica actual, compensado por una caída de 1,1% en las expectativas de la situación económica para el próximo semestre. De otro lado, el Índice de Confianza Industrial (ICI) para marzo fue -2,6% a/a, 230 pbs menos respecto a febrero (-0,3%), se explicó por una disminución de 8,4% en las expectativas de producción para el próximo trimestre y una caída de 2,8% en el volumen actual de pedidos, mientras que el nivel de existencias se redujo 4,3%.

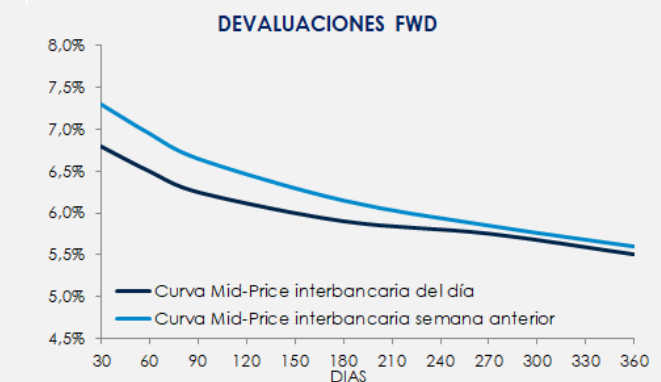
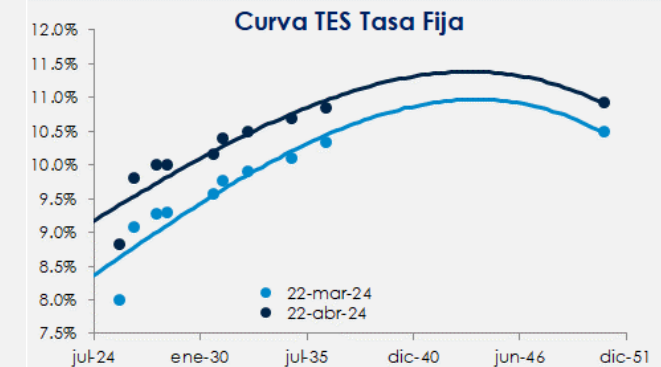
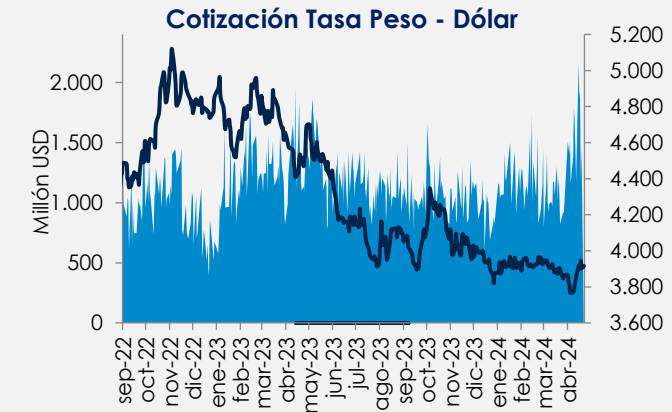
ZONA EURO

El Indicador de Actividad Económica, PMI Compuesto, sorprende al mercado con un repunte hasta 51,4 pts, superando los 50,8 pts esperados y logrando niveles no vistos desde junio de 2023. El PMI de servicios explicó la dinámica al ubicarse en 52,9 pts, por encima de los 51,8 pts esperados por el mercado. A pesar de la buena dinámica del sector de servicios, el sector manufacturero continúa evidenciando dificultades, el PMI de manufactura fue de 45,6 pts, por debajo de los 46,1 pts del mes pasado y manteniéndose en terreno contractivo (<50 pts).

JAPÓN

El PMI Manufacturero aumentó ligeramente en abril hasta 49,9pts desde los 48,2pts registrados en marzo, manteniéndose por debajo de los 50pts, es decir, permaneciendo en zona de contracción, durante 11 meses consecutivos. Esta menor contracción se debió a un ligero repunte en la producción y en los nuevos pedidos, lo que muestra que el sector manufacturero podría seguir recuperándose en los próximos meses. Por su parte, el PMI de servicios aumentó de 54,1pts hasta 54,6pts en abril, nivel más alto desde mayo de 2023 y manteniéndose en terreno expansivo (>50pts), siendo este sector el principal motor del crecimiento.

Datos a Monitorear				
Indicador	País	Esp.	Ant.	Hora
PMI Compuesto		52.0	52.1	9:00 a.m.



K:miles, M:millones, MM:Miles de millones, B:billones, T:trillones, pbs: puntos básicos, pps: puntos porcentuales, a/a: anual, t/t: trimestral, m/m mensual, esp: esperado, ant: anterior
COP: Peso colombiano bpd: barriles por día.

Informe Diario de Mercado INDICADORES

DÓLAR	TRM	MÁXIMO	MÍNIMO	CIERRE
AYER	\$ 3,937.13	\$ 3,942.40	\$ 3,905.78	\$ 3,915.85
HOY	\$ 3,924.82	-	-	-

NIVELES TÉCNICOS - USD / COP			
Resistencias	\$ 3,936.91	\$ 3,957.96	\$ 3,994.58
Soportes	\$ 3,900.29	\$ 3,884.72	\$ 3,848.10

NIVELES TÉCNICOS - EUR / USD			
Resistencias	€ 1.0676	€ 1.0697	€ 1.0744
Soportes	€ 1.0629	€ 1.0603	€ 1.0556

MONEDAS		
Moneda	Precio	Variación diaria
EURUSD	1.0674	0.18%
GBPUSD	1.2400	0.40%
USDCHF	0.9114	0.07%
USDCAD	1.3706	-0.04%
USDJPY	154.8200	0.02%
AUDUSD	0.6454	0.06%
USDMXN	17.1166	0.13%
USDBRL	5.1663	0.69%
USDCLP	953.4000	0.20%

TIPOS DE INTERÉS DE LOS BANCOS CENTRALES		
Banco Central	Tasa de interés	Próxima reunión
JDBR	12.25%	30-abr-24
FED	5.25% - 5.50%	1-may-24
ECB	4.50%	6-jun-24
BOE	5.25%	9-may-24
BOJ	-0.10%	26-abr-24
BOC	5.00%	5-jun-24

MERCADO MONETARIO		
Cupo 3 días (Cifras en miles de millones de COP)	1 día	\$ 6,500.00
	Plazo	Limitado
Demanda		5,850.00
% Cupo aprobado		90.00%

MERCADO DE RENTA FIJA TES JULIO 2024 (%)	
Cierre jornada anterior	10.620%

ÍNDICES BURSÁTILES		
Índice	Valor	Variación diaria
INDU**	38,510.00	0.11%
SPX**	5,056.75	0.18%
CCMP**	17,388.00	0.22%
COLCAP	1,344.21	0.91%
INMEX	3,491.54	1.05%
IBOV	125,573.16	0.36%
UKX	8,047.19	0.29%
CAC	8,084.66	0.55%
NKY	37,552.16	0.30%

** Futuros

INDICADORES ECONÓMICOS		
Indicador	Valor	Variación diaria
IBR Overnight TN	11.392%	0.00%
IBR 1 mes TN	11.138%	-0.39%
IBR 3 meses TN	11.006%	-0.28%
DTF EA	10.49%	0.00%
DTF TA	9.85%	0.00%
TRM	3924.82	-0.31%
Petróleo BRENT	86.45	-0.63%
Indicador	mar-24	mar-23
IPC-anual EA	7.36%	13.34%
IPC-mensual EA	0.70%	1.05%

Hora de actualización: 7:00 a.m.

Informe Diario de Mercado

CALENDARIO ECONOMICO

FIN DE SEMANA/ LUNES

🇨🇵 Decisión tasa de interés				
Imp.	Efec.	Esp.	Ant.	
●	3.45%	3.45%	3.45%	

🇪🇺 Confianza del consumidor				
Imp.	Efec.	Esp.	Ant.	
●	-14.7	-14.0	-14.9	

🇯🇵 PMI Manufacturero				
Imp.	Efec.	Esp.	Ant.	
●	49.90	48.0	48.20	

Calendario Abr 22 - Abr 26

🇪🇸 Reinicia debate de la reforma pensional	
--	--

MARTES

🇩🇪 PMI Compuesto				
Imp.	Efec.	Esp.	Ant.	
●	50.5	48.6	47.7	

🇪🇺 PMI Compuesto				
Imp.	Efec.	Esp.	Ant.	
●	51.40	50.7	50.3	

🇺🇸 PMI Compuesto				
Imp.	Efec.	Esp.	Ant.	
●	-	52.0	52.1	

MIÉRCOLES

JUEVES

🇺🇸 PIB 1T2024				
Imp.	Efec.	Esp.	Ant.	
●	-	2.50%	3.40%	

🇯🇵 Decisión de tasa de interés				
Imp.	Efec.	Esp.	Ant.	
●	-	0.10%	0.10%	

VIERNES

🇺🇸 Inflación PCE				
Imp.	Efec.	Esp.	Ant.	
●	-	2.6%	2.5%	

Impacto: ● Alto ● Medio ● Bajo

Nuestro Equipo:

Luis Fernando Insignares
Subgerente de Mesa de Distribución
e Investigaciones Económicas

Santiago Echavarría
Especialista
Investigaciones Económicas

María Paula Campos
Analista Profesional
Investigaciones Económicas

Diego Alejandro Robayo
Analista Profesional de Investigaciones Económicas

Esta publicación fue realizada por la Tesorería del Banco de Occidente. La información no deberá interpretarse como una asesoría, recomendación o sugerencia de parte nuestra para la toma de decisiones, razón por la cual el uso de la información suministrada es de exclusiva responsabilidad del usuario.