

# Informe Diario DE MERCADO Abril 19 de 2024

## PESO COLOMBIANO

Ayer el USDCOP abrió en \$ 3.890,20. Al comenzar la jornada el par llegó al mínimo de \$3.882,10 y posteriormente fue presionado al alza hasta \$3.943,80, cerrando en \$3.943,80, con una variación diaria de 1,15%. El volumen de negociación fue de \$US1,93B, por encima de promedio año corrido (\$US1,21B). Hoy el dólar podría operar entre \$3.920 y \$3.970.

## DEUDA PÚBLICA

El 18 de abril, la curva de TES TF se valorizó 12pbs, jalonados por la demanda de inversionistas extranjeros principalmente en la parte larga de la curva. En esta línea, la curva de TES UVR se valorizó 4pbs.

## COLOMBIA

Ayer, el DANE publicó los datos del Indicador de Seguimiento a la Economía (ISE) correspondientes a febrero. En su serie original, experimentó un crecimiento del 2,5% a/a, superando las expectativas del mercado (1,4% a/a) y al dato del mes anterior (1,6% a/a). El sector primario sigue siendo clave para el crecimiento económico al registrar un crecimiento del 7,8% a/a, aunque inferior al 10,2% a/a de enero. Por otro lado, el sector terciario mostró una variación anual del 2,5%, mejorando respecto al 1,0% a/a de enero. Finalmente, el sector secundario marcó doce meses consecutivos en zona de contracción, ubicándose en -2,6% a/a en febrero, aunque mejorando respecto al -5,0% a/a de enero.

## ESTADOS UNIDOS

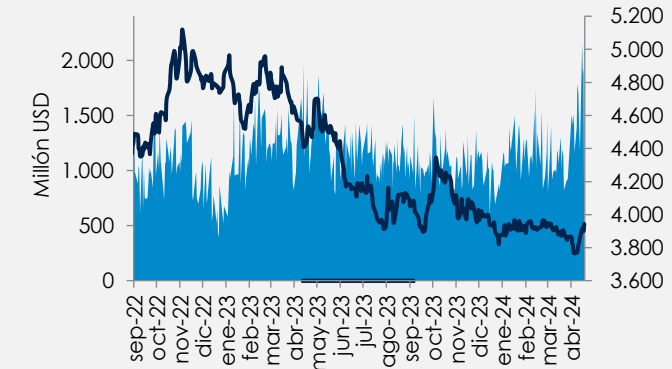
Durante la jornada de ayer continuaron los mensajes de cautela por parte de los miembros de la Reserva Federal (Fed). John Williams, presidente de la Fed de Nueva York, mencionó que, aunque no hace parte de su escenario base, si los datos lo justifican, podrían incluso subir tasas de interés. Por su parte, Raphael Bostic de la Fed de Atlanta indicó que, no ve apropiado bajar tasas hasta fin de año y Neel Kashkari de la Fed de Minneapolis mencionó que las tasas podrían mantenerse estables todo el año. A la fecha, el mercado de futuros descuenta un escenario en el cual se podrían presentar entre 1 y 2 recortes de tasa de interés en el 2024.

## INTERNACIONAL

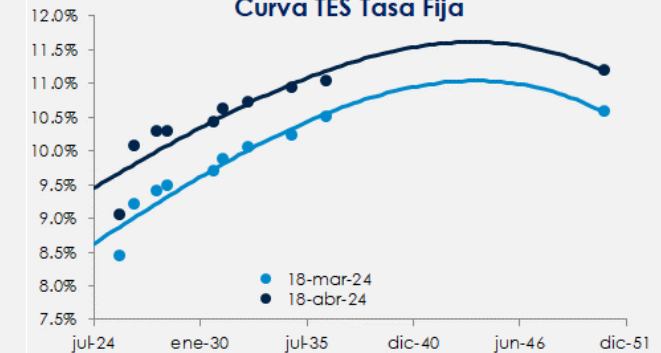
En la noche, Israel lanzó un ataque en la zona central de Isfahán, Irán, en respuesta a los ataques con drones y misiles de Irán del sábado pasado. Según funcionarios iraníes, afirmaron que no hubo ningún ataque y que las explosiones ocurridas fueron producto de la activación de los sistemas de defensa aérea de Irán. A raíz de esto, no parece haber indicios de represalias por parte de Irán, lo que podría aliviar las tensiones geopolíticas en Medio Oriente. Sin embargo, para el mercado, esta situación inicialmente generó estrés y resultó en un repunte en el precio del petróleo por encima de los \$US 90 pb, luego de los comunicados de Irán el precio del petróleo ha retrocedido y se cotiza alrededor de los \$US 86 pb, en niveles observados previos al ataque.

Datos a Monitorear				
Indicador	País	Esp.	Anf.	Hora
Declaraciones de Goolsbee		-	-	9:30 a.m.
Importaciones		-	-10.30%	11:00 a.m.

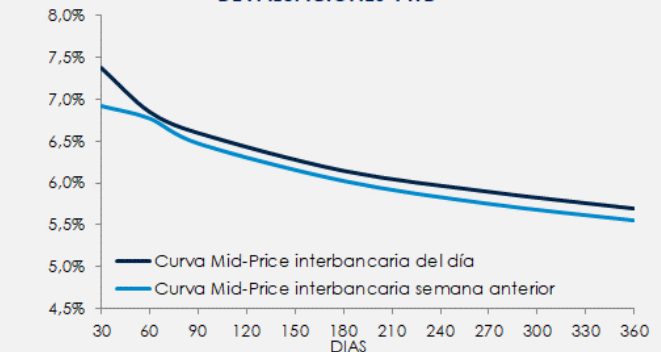
### Cotización Tasa Peso - Dólar



### Curva TES Tasa Fija



### DEVALUACIONES FWD



K:miles, M:millones, MM:Miles de millones, B:billones, T:trillones, pbs: puntos básicos, pps: puntos porcentuales, a/a: anual, t/t: trimestral, m/m mensual, esp: esperado., ant: anterior  
COP: Peso colombiano bpd: barriles por día.

# Informe Diario de Mercado INDICADORES

DÓLAR	TRM	MÁXIMO	MÍNIMO	CIERRE
AYER	\$ 3,901.94	\$ 3,943.80	\$ 3,882.10	\$ 3,943.80
HOY	\$ 3,918.23	-	-	-

NIVELES TÉCNICOS - USD / COP			
Resistencias	\$ 3,964.37	\$ 3,984.93	\$ 4,046.63
Soportes	\$ 3,902.67	\$ 3,861.53	\$ 3,799.83

NIVELES TÉCNICOS - EUR / USD			
Resistencias	€ 1.0675	€ 1.0706	€ 1.0754
Soportes	€ 1.0627	€ 1.0610	€ 1.0562

MONEDAS		
Moneda	Precio	Variación diaria
EURUSD	1.0654	0.10%
GBPUSD	1.2443	0.06%
USDCHF	0.9088	0.39%
USDCAD	1.3767	0.00%
USDJPY	154.5800	0.04%
AUDUSD	0.6409	-0.19%
USDMXN	17.3518	-1.64%
USDBRL	5.2743	-0.49%
USDCLP	965.7800	1.25%

TIPOS DE INTERÉS DE LOS BANCOS CENTRALES		
Banco Central	Tasa de interés	Próxima reunión
JDBR	12.25%	30-abr-24
FED	5.25% - 5.50%	1-may-24
ECB	4.50%	6-jun-24
BOE	5.25%	9-may-24
BOJ	-0.10%	26-abr-24
BOC	5.00%	5-jun-24

MERCADO MONETARIO		
Cupo 3 días (Cifras en miles de millones de COP)	1 día	\$ 6,715.00
	Plazo	Limitado
Demanda		3,561.00
% Cupo aprobado		53.03%

MERCADO DE RENTA FIJA TES JULIO 2024 (%)	
Cierre jornada anterior	10.745%

ÍNDICES BURSÁTILES		
Índice	Valor	Variación diaria
INDU**	37,938.00	-0.18%
SPX**	5,040.50	-0.17%
CCMP**	17,492.25	-0.31%
COLCAP	1,321.06	-2.15%
INMEX	3,447.85	0.70%
IBOV	124,196.18	0.02%
UKX	7,834.67	-0.54%
CAC	8,008.68	-0.18%
NKY	37,068.35	-2.66%

\*\* Futuros

INDICADORES ECONÓMICOS		
Indicador	Valor	Variación diaria
IBR Overnight TN	11.399%	0.00%
IBR 1 mes TN	11.200%	-0.13%
IBR 3 meses TN	11.069%	0.03%
DTF EA	10.55%	0.00%
DTF TA	9.91%	0.00%
TRM	3918.23	0.42%
Petróleo BRENT	86.56	-0.63%
Indicador	mar-24	mar-23
IPC-anual EA	7.36%	13.34%
IPC-mensual EA	0.70%	1.05%

Hora de actualización: 7:05 a.m.

# Informe Diario de Mercado

## CALENDARIO ECONOMICO

Calendario Abr 15 - Abr 19

### FIN DE SEMANA/ LUNES

🇪🇸 Producción industrial (a/a)				
Imp.	Efec.	Esp.	Ant.	
●	0.00%	-	-2.20%	

🇨🇳 PIB 1T2024 (a/a)				
Imp.	Efec.	Esp.	Ant.	
●	5.30%	4.80%	5.20%	

🇨🇳 Producción industrial (a/a)				
Imp.	Efec.	Esp.	Ant.	
●	4.50%	6.00%	7.00%	

### MARTES

Actualización de pronósticos FMI

🇺🇸 Producción industrial (m/m)				
Imp.	Efec.	Esp.	Ant.	
●	0.40%	0.40%	0.40%	

### MIÉRCOLES

🇬🇧 Inflación (a/a)				
Imp.	Efec.	Esp.	Ant.	
●	3.20%	3.10%	3.40%	

🇺🇸 Libro Beige

🇺🇸 Declaraciones de Bowman, miembro Fed

### JUEVES

🇺🇸 Solicitudes de desempleo				
Imp.	Efec.	Esp.	Ant.	
●	212K	215K	212K	

🇪🇸 ISE				
Imp.	Efec.	Esp.	Ant.	
●	2.49%	1.40%	1.60%	

### VIERNES

🇪🇸 Importaciones				
Imp.	Efec.	Esp.	Ant.	
●	-	-	-10.3%	

🇺🇸 Declaraciones de Goolsbee

Impacto: ● Alto ● Medio ● Bajo

### Nuestro Equipo:

#### Luis Fernando Insignares

Subgerente de Mesa de Distribución e Investigaciones Económicas

#### Santiago Echavarría

Especialista Investigaciones Económicas

#### María Paula Campos

Analista Profesional Investigaciones Económicas

#### Diego Alejandro Robayo

Analista Profesional de Investigaciones Económicas

Esta publicación fue realizada por la Tesorería del Banco de Occidente. La información no deberá interpretarse como una asesoría, recomendación o sugerencia de parte nuestra para la toma de decisiones, razón por la cual el uso de la información suministrada es de exclusiva responsabilidad del usuario.