

# Informe Diario DE MERCADO Abril 17 de 2024

## PESO COLOMBIANO

Ayer el USDCOP abrió en \$3.924,55. Durante la jornada, el par operó entre \$3.910 y \$3.953, cerrando en \$3.919, con una variación diaria de 0,20%. El volumen de negociación fue de \$US 2,19B, siendo el volumen más alto desde el 03 de marzo de 2022. Hoy el dólar podría operar entre \$3.845 y \$3.905.

## DEUDA PÚBLICA

El 16 de abril, la curva de TES TF se desvalorizó 19pbs, siguiendo el comportamiento de los tesoros americanos (+2pbs) y la venta de algunos nodos en la parte media y larga de la curva por parte de inversionistas extranjeros. En esta línea, la curva de TES UVR se desvalorizó 23pbs.

## INTERNACIONAL

El Fondo Monetario Internacional (FMI) revisó al alza su proyección de crecimiento de 2024 hasta 3,2% desde el 3,1% esperado en enero, mientras que para 2025 se mantiene la proyección en 3,2%. Esto debido a que la economía mundial sigue siendo resiliente, con un crecimiento constante y con la inflación siguiendo una senda de correcciones. Para Estados Unidos revisaron la proyección al alza desde 2,1% hasta 2,7% para el 2024, mientras que para la Zona Euro revisó a la baja de 0,9% a 0,8%. En cuanto a América Latina y el Caribe, revisó al alza de 1,9% a 2,0%, sin embargo, de las economías pares, Colombia presentaría el menor crecimiento este año (1,1% a/a, revisado a la baja desde 1,3%), en contraste, Perú presentaría el mejor crecimiento (2,5%). La entidad destacó los siguientes desafíos: i) la inflación alta, ii) las divergencias económicas entre los países

siguen aumentando, iii) el escenario fiscal, iv) la estabilidad financiera y v) las tensiones geopolíticas.

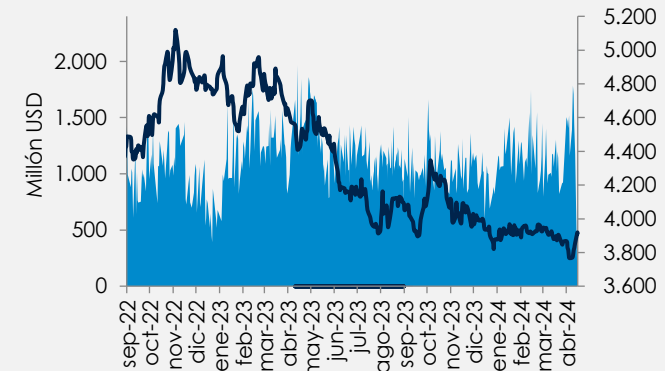
## ESTADOS UNIDOS

Durante un foro en Washington, distintos miembros de la Reserva Federal (Fed) se pronunciaron mencionando que, la política monetaria podría ser restrictiva por más tiempo. Jerome Powell, presidente de la Fed, indicó que los últimos datos no dan la suficiente confianza para reducir la tasa de interés, incluso, es probable que se tarde más de lo esperado. En este sentido, los datos de mercado laboral sólido y la menor moderación de la inflación han reducido la probabilidad de un recorte de tasas pronto, previo al dato de inflación, el mercado descontaba una primera reducción en junio, a la fecha se espera con una probabilidad de 46% que inicie en julio.

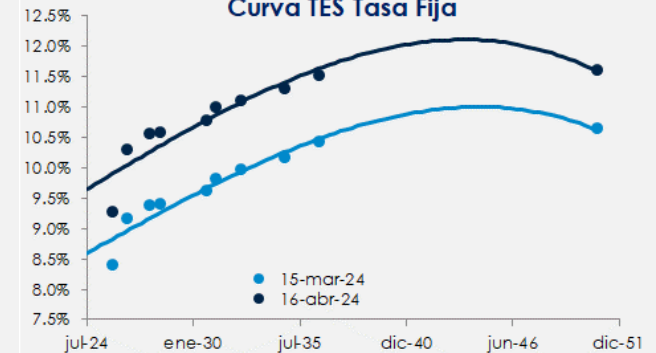
La producción industrial aumentó por segundo mes consecutivo en marzo, creció 0,4% m/m y en términos anuales no creció (0% a/a). El crecimiento mensual estuvo impulsado por un incremento en la producción fabril, al tiempo que el sector manufacturero muestra señales de estabilidad aumentando 0,5% m/m, después de empezar el año en zona de contracción. Por otro lado, las ventas minoristas mostraron que los consumidores continuaron comprando más de lo esperado, a pesar del incremento en la inflación en marzo, los datos muestran que el crecimiento de las ventas minoristas fue 0,7% m/m, por encima del 0,3% m/m esperado por el mercado y al dato de febrero (0,6% m/m). Lo anterior evidencia que, la economía americana sigue sólida y fortalece las expectativas de menores recortes en la tasa de la Fed.

Datos a Monitorear				
Indicador	País	Esp.	Ant.	Hora
Libro Beige		-	-	1:00 p.m.
Declaraciones de Bowman		-	-	6:15 p.m.

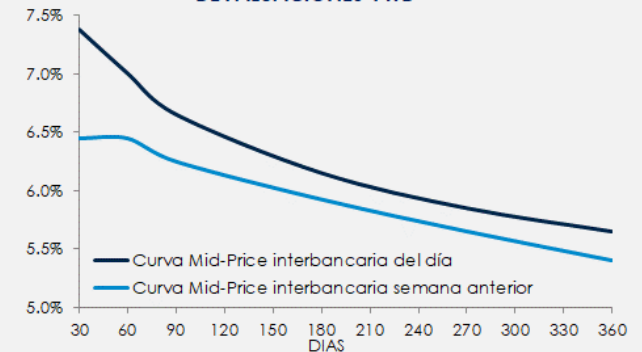
### Cotización Tasa Peso - Dólar



### Curva TES Tasa Fija



### DEVALUACIONES FWD



K:miles, M:millones, MM:Miles de millones, B:billones, T:trillones, pbs: puntos básicos, pps: puntos porcentuales, a/a: anual, t/t: trimestral, m/m mensual, esp: esperado, ant: anterior  
COP: Peso colombiano bpd: barriles por día.

# Informe Diario de Mercado INDICADORES

DÓLAR	TRM	MÁXIMO	MÍNIMO	CIERRE
AYER	\$ 3,889.58	\$ 3,953.00	\$ 3,910.00	\$ 3,919.00
HOY	\$ 3,938.11	-	-	-

NIVELES TÉCNICOS - USD / COP			
Resistencias	\$ 3,944.67	\$ 3,970.33	\$ 4,013.33
Soportes	\$ 3,901.67	\$ 3,884.33	\$ 3,841.33

NIVELES TÉCNICOS - EUR / USD			
Resistencias	€ 1.0648	€ 1.0678	€ 1.0731
Soportes	€ 1.0595	€ 1.0572	€ 1.0519

MONEDAS		
Moneda	Precio	Variación diaria
EURUSD	1.0640	0.20%
GBPUSD	1.2457	0.25%
USDCHF	0.9113	0.19%
USDCAD	1.3812	0.12%
USDJPY	154.6700	0.03%
AUDUSD	0.6425	0.36%
USDMXN	16.9811	0.54%
USDBRL	5.2670	0.30%
USDCLP	981.8400	-0.28%

TIPOS DE INTERÉS DE LOS BANCOS CENTRALES		
Banco Central	Tasa de interés	Próxima reunión
JDBR	12.25%	30-abr-24
FED	5.25% - 5.50%	1-may-24
ECB	4.50%	6-jun-24
BOE	5.25%	9-may-24
BOJ	-0.10%	26-abr-24
BOC	5.00%	5-jun-24

MERCADO MONETARIO		
Cupo 3 días (Cifras en miles de millones de COP)	1 día	\$ 6,300.00
	Plazo	Limitado
Demanda		1,427.52
% Cupo aprobado		22.66%

MERCADO DE RENTA FIJA TES JULIO 2024 (%)	
Cierre jornada anterior	10.790%

ÍNDICES BURSÁTILES		
Índice	Valor	Variación diaria
INDU**	38,119.00	0.19%
SPX**	5,105.25	0.25%
CCMP**	17,903.75	0.13%
COLCAP	1,368.26	-0.87%
INMEX	3,450.97	-0.30%
IBOV	124,388.62	-0.75%
UKX	7,872.02	0.66%
CAC	8,036.14	1.31%
NKY	37,961.80	-1.32%

\*\* Futuros

INDICADORES ECONÓMICOS		
Indicador	Valor	Variación diaria
IBR Overnight TN	11.398%	0.03%
IBR 1 mes TN	11.233%	-0.19%
IBR 3 meses TN	11.105%	0.07%
DTF EA	10.55%	0.00%
DTF TA	9.91%	0.00%
TRM	3938.11	1.25%
Petróleo BRENT	89.47	-0.61%
Indicador	mar-24	mar-23
IPC-anual EA	7.36%	13.34%
IPC-mensual EA	0.70%	1.05%

Hora de actualización: 7:10 a.m.

# Informe Diario de Mercado

## CALENDARIO ECONOMICO

### FIN DE SEMANA/ LUNES

🇪🇸 Producción industrial (a/a)			
Imp.	Efec.	Esp.	Ant.
●	0.00%	-	-2.20%

🇨🇳 PIB 1T2024 (a/a)			
Imp.	Efec.	Esp.	Ant.
●	5.30%	4.80%	5.20%

🇨🇳 Producción industrial (a/a)			
Imp.	Efec.	Esp.	Ant.
●	4.50%	6.00%	7.00%

Calendario Abr 15 - Abr 19

### MARTES

Actualización de pronósticos FMI

🇺🇸 Producción industrial (m/m)			
Imp.	Efec.	Esp.	Ant.
●	0.40%	0.40%	0.40%

### MIÉRCOLES

🇬🇧 Inflación (a/a)			
Imp.	Efec.	Esp.	Ant.
●	3.20%	3.10%	3.40%

🇺🇸 Libro Beige

🇺🇸 Declaraciones de Bowman, miembro Fed

### JUEVES

🇺🇸 Solicitudes de desempleo			
Imp.	Efec.	Esp.	Ant.
●	-	-	211K

🇪🇸 ISE			
Imp.	Efec.	Esp.	Ant.
●	-	-	1.60%

### VIERNES

🇪🇸 Importaciones			
Imp.	Efec.	Esp.	Ant.
●	-	-	-10.3%

🇺🇸 Declaraciones de Goolsbee

Impacto: ● Alto ● Medio ● Bajo

### Nuestro Equipo:

**Luis Fernando Insignares**  
Subgerente de Mesa de Distribución  
e Investigaciones Económicas

**Santiago Echavarría**  
Especialista  
Investigaciones Económicas

**María Paula Campos**  
Analista Profesional  
Investigaciones Económicas

**Diego Alejandro Robayo**  
Analista Profesional de Investigaciones Económicas

Esta publicación fue realizada por la Tesorería del Banco de Occidente. La información no deberá interpretarse como una asesoría, recomendación o sugerencia de parte nuestra para la toma de decisiones, razón por la cual el uso de la información suministrada es de exclusiva responsabilidad del usuario.