

Informe Diario DE MERCADO Abril 15 de 2024

PESO COLOMBIANO

El 12 de abril el USDCOP abrió en \$3.865, con un gap alcista de \$36,21 respecto al cierre anterior (\$3.828,79). Durante la jornada, el par operó entre \$3.846,65 y \$3.881,90, cerrando en \$3.855,88, con una variación diaria de 0,71%. El volumen de negociación fue de \$US 1,44B, por encima de promedio año corrido (\$US 1,19B). Hoy el dólar podría operar entre \$3.850 y \$3.900.

DEUDA PÚBLICA

El 12 de abril, la curva de TES TF se valorizó 18pbs, siguiendo el comportamiento de la curva de tesoros americanos (-3pbs), tras varias jornadas de desvalorizaciones. En esta línea, la curva de TES UVR se desvalorizó 10pbs.

COLOMBIA

El Ministerio de Hacienda anunció que habría un incremento en el precio de la gasolina y del ACPM a partir del sábado 13 de abril. Respecto a la gasolina, Bonilla explicó que este precio va a variar por el precio internacional o factores técnicos debido a que esta brecha ya fue cerrada, de manera que el valor del galón de la gasolina aumentó en \$26 hasta \$15.446, este incremento debido particularmente a un aumento en \$262 del etanol. En cuanto al ACPM, este aumentó en \$97 hasta \$9.315 el galón, debido a un incremento de \$969 del biodiésel. Cabe recordar que, el Gobierno y el gremio de transportadores llevan 10 meses en negociaciones sobre el futuro del precio del ACPM, donde el gremio le pide al Gobierno cambiar la fórmula del precio, pues actualmente, en las refinerías de petróleo que tiene el país se produce el 100% del ACPM usado en el país, lo que no genera necesidad de hacer paridad con el precio internacional.

INTERNACIONAL

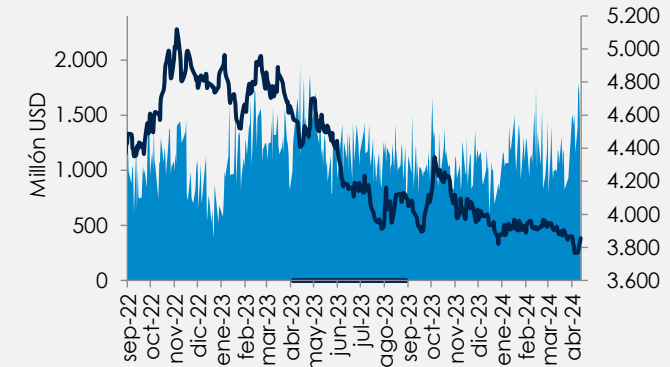
Como había anunciado previamente Irán, el sábado llevó a cabo un ataque sin precedentes contra Israel con más de 200 misiles y drones. El ataque solo causó daños modestos gracias a la efectiva defensa de Israel, con el apoyo de aliados estratégicos como Estados Unidos y el Reino Unido. La motivación detrás de este ataque fue un bombardeo previo al consulado iraní en Damasco, lo que marca un posible comienzo de una nueva fase en el conflicto de Medio Oriente. Esta ofensiva ha generado preocupaciones sobre un posible conflicto regional más amplio. Irán ha declarado antes las Naciones Unidas que con este ataque puede considerarse concluidas las acciones militares y Estados Unidos ha advertido a Israel que no apoyaría un contraataque a Irán para evitar mayores tensiones en la región. El mercado ya descontaba los ataques y ante los mensajes de moderación, los principales índices bursátiles han presentado baja volatilidad y el petróleo retrocede 0,7% frente a los precios del viernes.

ESTADOS UNIDOS

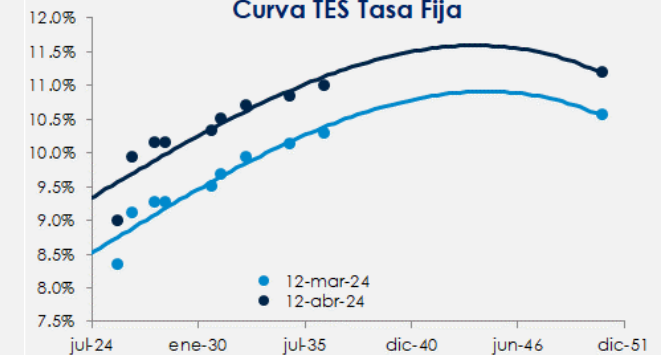
En abril la confianza del consumidor de la Universidad de Michigan descendió hasta 77,9 pts, desde los 79,4 pts en marzo. Las perspectivas sobre las condiciones económicas actuales y las expectativas del consumidor descendieron ante el repunte de las proyecciones de inflación, lo cual podría implicar que la inflación se estaría estancando. A un año, los consumidores esperan que la inflación cierre el año hasta 3,1% a/a, desde el 2,9% a/a esperado el mes pasado; a largo plazo la expectativa subió de 2,8% a/a hasta 3,0% a/a.

Datos a Monitorear				
Indicador	País	Esp.	Ant.	Hora
Producción industrial (a/a)		-	-2,20%	10:00 a.m.
PIB 1T2024 (a/a)		4,80%	5,20%	9:00 p.m.
Producción industrial (a/a)		6,00%	7,00%	9:00 p.m.

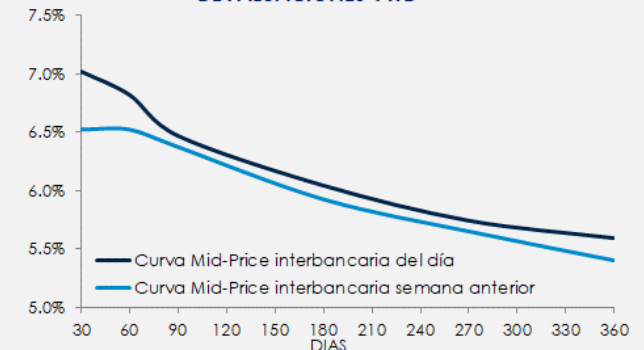
Cotización Tasa Peso - Dólar



Curva TES Tasa Fija



DEVALUACIONES FWD



K:miles, M:millones, MM:Miles de millones, B:billones, T:trillones, pbs: puntos básicos, pps: puntos porcentuales, a/a: anual, t/t: trimestral, m/m mensual, esp: esperado, ant: anterior
COP: Peso colombiano bpd: barriles por día.

Informe Diario de Mercado INDICADORES

DÓLAR	TRM	MÁXIMO	MÍNIMO	CIERRE
AYER	\$ 3.820,10	\$ 3.881,90	\$ 3.846,65	\$ 3.855,88
HOY	\$ 3.864,97	-	-	-

NIVELES TÉCNICOS - USD / COP			
Resistencias	\$ 3.876,30	\$ 3.896,73	\$ 3.931,98
Soportes	\$ 3.841,05	\$ 3.826,23	\$ 3.790,98

NIVELES TÉCNICOS - EUR / USD			
Resistencias	€ 1,0708	€ 1,0772	€ 1,0879
Soportes	€ 1,0601	€ 1,0558	€ 1,0451

MONEDAS		
Moneda	Precio	Variación diaria
EURUSD	1,0656	0,12%
GBPUSD	1,2479	0,22%
USDCHF	0,9126	0,12%
USDCAD	1,3742	0,24%
USDJPY	153,9500	-0,47%
AUDUSD	0,6482	0,23%
USDMXN	16,5660	0,47%
USDBRL	5,1201	-0,04%
USDCLP	969,5000	-1,42%

TIPOS DE INTERÉS DE LOS BANCOS CENTRALES		
Banco Central	Tasa de interés	Próxima reunión
JDBR	12,25%	30-abr-24
FED	5.25% - 5.50%	1-may-24
ECB	4,50%	6-jun-24
BOE	5,25%	9-may-24
BOJ	-0,10%	26-abr-24
BOC	5,00%	5-jun-24

MERCADO MONETARIO		
Cupo 3 días (Cifras en miles de millones de COP)	1 día	\$ 5.500,00
	Plazo	Limitado
Demanda		2.788,55
% Cupo aprobado		50,70%

MERCADO DE RENTA FIJA TES JULIO 2024 (%)	
Cierre jornada anterior	
10,591%	

ÍNDICES BURSÁTILES		
Índice	Valor	Variación diaria
INDU**	38.444,00	0,54%
SPX**	5.194,00	0,51%
CCMP**	18.284,50	0,58%
COLCAP	1.390,74	-1,73%
INMEX	3.493,05	-0,47%
IBOV	125.946,09	-1,14%
UKX	7.985,10	-0,13%
CAC	8.092,00	1,01%
NKY	39.232,80	-0,74%

** Futuros

INDICADORES ECONÓMICOS		
Indicador	Valor	Variación diaria
IBR Overnight TN	11,358%	-0,26%
IBR 1 mes TN	11,287%	-0,13%
IBR 3 meses TN	11,110%	-0,31%
DTF EA	10,55%	-1,03%
DTF TA	9,91%	-1,03%
TRM	3864,97	1,17%
Petróleo BRENT	89,70	-0,83%
Indicador	mar-24	mar-23
IPC-anual EA	7,36%	13,34%
IPC-mensual EA	0,70%	1,05%

Hora de actualización: 7:07 a.m.

Informe Diario de Mercado

CALENDARIO ECONOMICO

FIN DE SEMANA/ LUNES

España			
Producción industrial (a/a)			
Imp.	Efec.	Esp.	Ant.
●	-	-	-2,20%

China			
PIB 1T2024 (a/a)			
Imp.	Efec.	Esp.	Ant.
●	-	4,80%	5,20%

Estados Unidos			
Producción industrial (a/a)			
Imp.	Efec.	Esp.	Ant.
●	-	6,00%	7,00%

Calendario Abr 15 - Abr 19

MARTES

Actualización de pronósticos FMI

Estados Unidos			
Producción industrial (a/a)			
Imp.	Efec.	Esp.	Ant.
●	-	-	-0,23%

MIÉRCOLES

Reino Unido			
Inflación (a/a)			
Imp.	Efec.	Esp.	Ant.
●	-	3,10%	3,40%

Estados Unidos: Libro Beige

Estados Unidos: Declaraciones de Bowman, miembro Fed

JUEVES

Estados Unidos			
Solicitudes de desempleo			
Imp.	Efec.	Esp.	Ant.
●	-	-	211K

España			
ISE			
Imp.	Efec.	Esp.	Ant.
●	-	-	1,60%

VIERNES

España			
Importaciones			
Imp.	Efec.	Esp.	Ant.
●	-	-	-10,3%

Estados Unidos: Declaraciones de Goolsbee

Impacto: ● Alto ● Medio ● Bajo

Nuestro Equipo:

Luis Fernando Insignares
Subgerente de Mesa de Distribución
e Investigaciones Económicas

Santiago Echavarría
Especialista
Investigaciones Económicas

María Paula Campos
Analista Profesional
Investigaciones Económicas

Diego Alejandro Robayo
Analista Profesional de Investigaciones Económicas

Esta publicación fue realizada por la Tesorería del Banco de Occidente. La información no deberá interpretarse como una asesoría, recomendación o sugerencia de parte nuestra para la toma de decisiones, razón por la cual el uso de la información suministrada es de exclusiva responsabilidad del usuario.