

# INSCRIPCIÓN DE CUENTA PARA TRANSFERENCIA


## 1. Ingresar Usuario y Clave


**OcciRed**  
Tenga una sucursal del Banco en su escritorio

In English


Fecha Actual: 2020/03/31 | Hora Ingreso: 15:16 | IP: 181.234.145.141

**Por favor ingrese datos de su Usuario**

Usuario:  

Clave Dinámica Token:    
Si usted no tiene Token, por favor omita el campo

He leído las [Condiciones de Seguridad](#)



**Cuidémonos,**  
estamos del lado de los que hacen de la salud una prioridad.  
Conoce sobre la actualización de tu Portal Empresarial OcciRed.

**Recomendaciones de Navegación**

Cualquier inquietud, comunicarse con las líneas de servicio al cliente Banca Empresarial

Bogotá: 390 20 58  
Cali: 485 11 13  
Medellín: 605 20 20  
Barranquilla: 386 97 72  
Línea Nacional: 01 8000 51 4652  
Línea Internacional (EEUU): 01 8004 53 8044

**Recuerda**  
que así mismo puedes gestionar los topes de la empresa y por usuario

Usa tu portal de **OcciRed** para realizar consultas, pagos y transferencias sin necesidad de ir al Banco

Versión 8.116.4 optimizada para navegadores:  
Internet Explorer 9 a 11, Microsoft Edge 1 a 20, Google Chrome 12 a 64, Firefox 7 a 58, Safari 6 a 11.

# INSCRIPCIÓN DE CUENTA PARA TRANSFERENCIA

2. En el modulo de Transacciones selecciona la opción «**Productos Destino**» dentro del Menú Incripciones.

The screenshot shows the OcciRed banking interface. The top navigation bar includes 'Consultas', 'Transacciones', 'Servicio al Cliente', 'Administración', and 'Ayudas'. The 'Transacciones' menu is expanded, showing options like 'Pagos', 'Transferencias', 'Débitos Automáticos', 'Pago Obligaciones', 'Carga de Archivos', 'Moneda Extranjera', 'Inscripciones', and 'Autorizaciones'. The 'Inscripciones' sub-menu is further expanded, with 'Productos Destino' highlighted. The main content area displays account balances for 'Cuentas Corrientes', 'Cuentas Ahorros', and 'Total Productos'. The 'Total Productos' table shows a 'Saldo Disponible' of \$2,096,844.95, a 'Saldo Canje' of \$0.00, and a 'Saldo Actual' of \$2,096,844.95. The interface also includes buttons for 'Exportar a Excel', 'Exportar a PDF', and 'Imprimir', and a footer with logos for VeriSign, Grupo AVAL, and Banco de Occidente.

Saldo Disponible	Saldo Canje	Saldo Actual
\$2,096,844.95	\$0.00	\$2,096,844.95

# INSCRIPCIÓN DE CUENTA PARA TRANSFERENCIA

3. Da clic en «Inscribir» y digita los datos del Producto Destino.

The screenshot shows the OcciRed web interface. At the top, there is a navigation bar with 'Consultas' and 'Transacciones'. Below it, a breadcrumb trail reads 'Transacciones > Inscripciones > Productos Destino > Inscribir'. The main heading is 'Productos Destino'. There are three buttons: 'Últimas Transacciones', 'Inscribir' (highlighted with a red box and a red arrow), and 'Cancelar'. Below the buttons, there is a 'Crear' section with a form. The form fields are: 'Nombre Destinatario' (Banco de Occidente), 'Tipo Identificación' (NIT Persona Jurídica), 'No. Identificación' (890300279), 'Entidad Financiera Destino' (Banco de Occidente), 'Tipo Producto Destino' (Cuenta Corriente), 'No. Producto Destino' (001515832), and 'Correo Electrónico'. A blue arrow points from the 'Entidad Financiera Destino' field to the information box on the right. At the bottom of the form, there is a note: '\* La tarifa de esta transacción depende del acuerdo que tenga establecido con el Banco'.

## Información de Producto Destino\*

Nombre Destinatario: Banco de Occidente  
Tipo de Identificación: NIT Persona Jurídica  
No. Identificación: 890300279  
Entidad Financiera Destino: Banco de Occidente  
Tipo de Producto: Cuenta Corriente  
No. Producto Destino: 001515832

\*Aplica únicamente para pagos de Factoring



**Banco de Occidente**

Del lado  
de los que hacen.



# INSCRIPCIÓN DE CUENTA PARA TRANSFERENCIA

## 5. Ingresar Clave y dar clic en el botón «Aceptar y Confirmar»

**OcciRed**  
Tenga una sucursal del Banco en su escritorio

Fecha Actual: 2020/04/06 | Hora Ingreso: 08:52 | IP: 181.23

Consultas | **Transacciones** | Servicio al Cliente | Administración | Ayudas

Transacciones > Inscripciones > [Productos Destino](#) > Inscribir

Productos Destino

Últimas Transacciones | **Inscribir** | Consultar

Confirmar

¿Está seguro de realizar la transacción?

Nombre Destinatario	Banco de Occidente
Tipo Identificación	NIT Persona Jurídica
No. Identificación	890300279
Entidad Financiera Destino	Banco de Occidente
Tipo Producto Destino	Cuenta Corriente
No. Producto Destino	001515832
Correo Electrónico	

Ingrese Clave

\* La tarifa de esta transacción depende del acuerdo que tenga establecido con el Banco

< Volver | Cancelar | **✓ Aceptar y Confirmar**

VeriSign | VIGILADO | Grupo AVAL | Banco de Occidente

# INSCRIPCIÓN DE CUENTA PARA TRANSFERENCIA

6. Aparecerá un mensaje indicando que la transacción fue realizada exitosamente. Para continuar dale clic en el botón «Finalizar»

The screenshot displays the OcciRed web interface. At the top left is the OcciRed logo with the tagline 'Tenga una sucursal del Banco en su escritorio'. The top right shows the date 'Fecha Actual: 2020/04/06', the login time 'Hora Ingreso: 08:52', and the IP address 'IP: 181.23'. A navigation bar contains 'Consultas', 'Transacciones' (highlighted), 'Servicio al Cliente', 'Administración', and 'Ayudas'. Below the navigation bar is a breadcrumb trail: 'Transacciones > Inscripciones > Productos Destino > Inscribir'. There are three buttons: 'Últimas Transacciones', 'Inscribir', and 'Consultar'. The 'Resultado' section shows a success message: 'Se ha realizado la transacción exitosamente.' with a checkmark icon. Below this is a table of transaction details:

Nombre Destinatario	Banco de Occidente
Tipo Identificación	NIT Persona Jurídica
No. Identificación	890300279
Entidad Financiera Destino	Banco de Occidente
Tipo Producto Destino	Cuenta Corriente
No. Producto Destino	001515832
Correo Electrónico	
Estado	Exitosa

At the bottom, there is a note: '\* La tarifa de esta transacción depende del acuerdo que tenga establecido con el Banco'. In the bottom right corner, there are three buttons: 'Exportar a PDF', 'Imprimir', and 'Finalizar' (highlighted with a red box and a red arrow pointing to it).